

คู่มือการใช้งาน

ระบบยืมคืนอุปกรณ์ห้องปฏิบัติการ

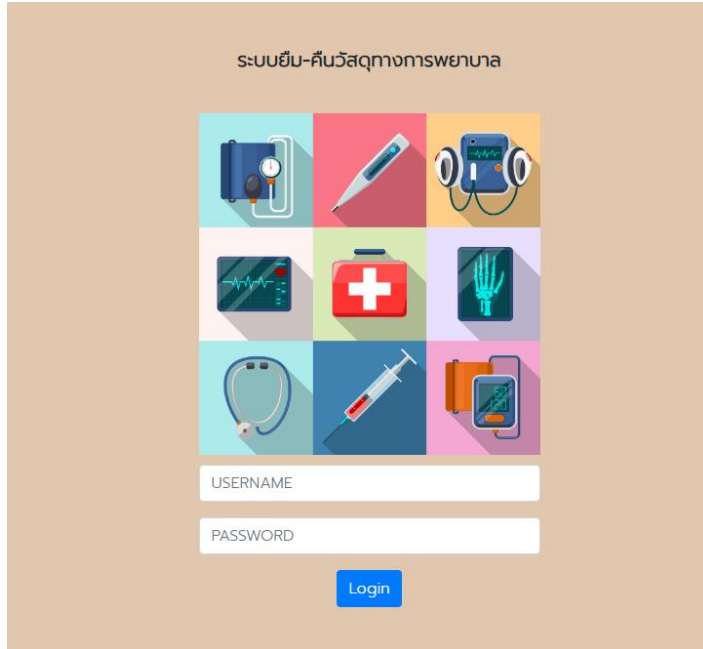
[คู่มือผู้ใช้งาน](#)

[คู่มือผู้ดูแลระบบ](#)

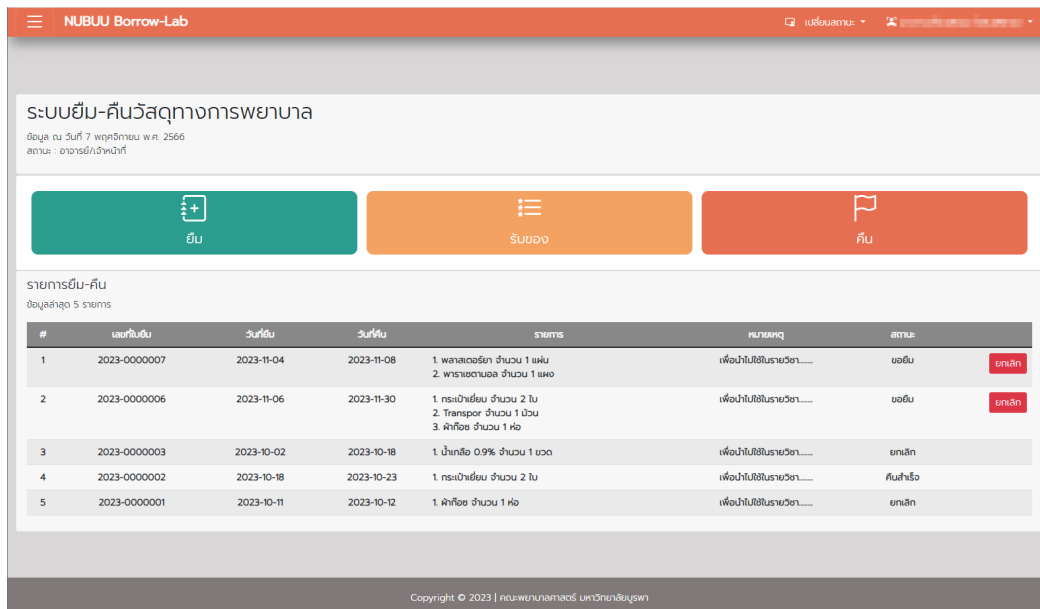
คู่มือผู้ใช้งาน

วิธีการเข้าสู่ระบบ

1. กรอก username และ password มหาวิทยาลัย แล้วคลิก Login



2. ระบบแสดงหน้าต่างแรกหลังจากล็อกอิน ดังนี้



การยืม

1. เลือกไอคอน ยืม ระบบจะแสดงหน้าต่างรายละเอียดในการกรอกข้อมูล กรุณายืมก่อนล่วงหน้า 3 วันทำการ

NUBUU Borrow-Lab

ระบบยืม-คืนวัสดุทางการแพทย์

ข้อมูล ณ วันที่ 7 พฤศจิกายน พ.ศ. 2566
สถานะ - อาจารย์ประจำบ้านที่

ยืม รับของ คืน

รายการยืม-คืน
ข้อมูลล่าสุด 5 รายการ

#	เลขที่ยืม	วันที่ยืม	วันที่คืน	รายการ	หมายเหตุ	สถานะ	
1	2023-0000007	2023-11-04	2023-11-08	1. พลาสเตอร์ยา จำนวน 1 แผ่น 2. พาราเซตามอล จำนวน 1 แผง	เพื่อนำไปใช้ในรายวิชา.....	ขอคืน	ยกเลิก
2	2023-0000006	2023-11-06	2023-11-30	1. ปรนเป้ายืม จำนวน 2 ใบ 2. Transpor จำนวน 1 ถัง 3. ผ้าก๊อซ จำนวน 1 ห่อ	เพื่อนำไปใช้ในรายวิชา.....	ขอคืน	ยกเลิก
3	2023-0000003	2023-10-02	2023-10-18	1. ป้ายก๊อซ 0.9% จำนวน 1 ม้วน	เพื่อนำไปใช้ในรายวิชา.....	ยกเลิก	
4	2023-0000002	2023-10-18	2023-10-23	1. ปรนเป้ายืม จำนวน 2 ใบ	เพื่อนำไปใช้ในรายวิชา.....	คืนสำเร็จ	
5	2023-0000001	2023-10-11	2023-10-12	1. ผ้าก๊อซ จำนวน 1 ห่อ	เพื่อนำไปใช้ในรายวิชา.....	ยกเลิก	

Copyright © 2023 | คณะพยาบาลศาสตร์ มหาวิทยาลัยบูรพา

2. ระบบจะแสดงหน้าต่างรายละเอียดให้กรอกข้อมูล และกรณียืมอุปกรณ์ก่อนล่วงหน้า 3 วันทำการ

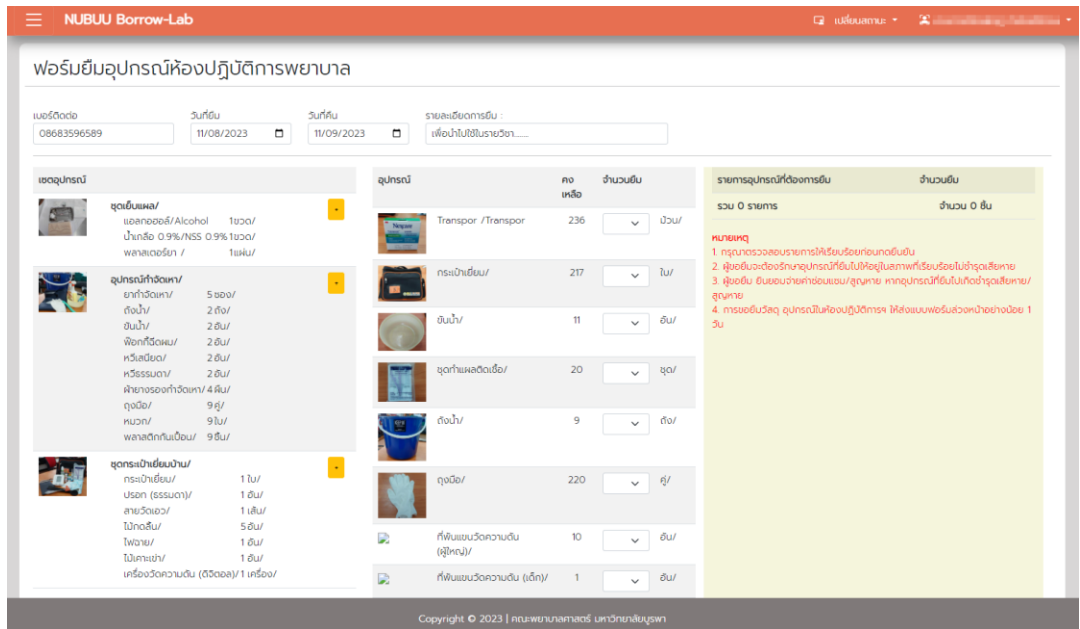
NUBUU Borrow-Lab

ฟอร์มยืมอุปกรณ์ห้องปฏิบัติการพยาบาล

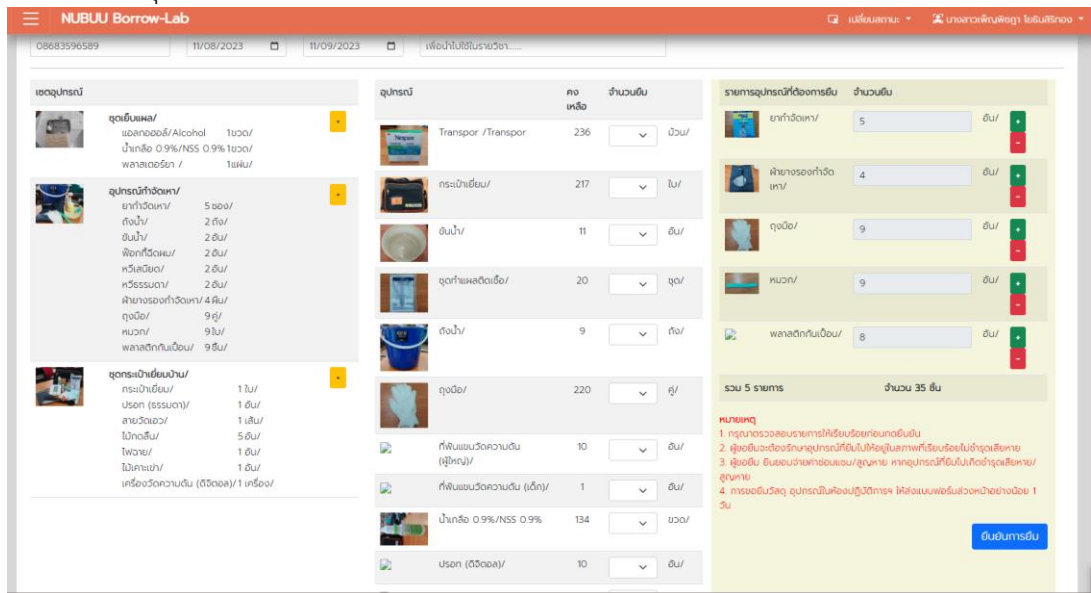
แอดมินชื่อ วันที่ยืม วันที่คืน รายละเอียดการยืม :

Copyright © 2023 | คณะพยาบาลศาสตร์ มหาวิทยาลัยบูรพา

3. ระบบจะแสดงหน้าต่าง ให้เลือก อุปกรณ์ที่ต้องการยืม ตามจำนวนที่ต้องการ มีทั้งแบบเป็นชุดอุปกรณ์ และรายชิ้น ตามความต้องการที่ใช้งาน



4. หลังเลือกอุปกรณ์ ให้คลิก ยืนยันการยืม



5. ระบบจะแสดงรายการยืม และเลขที่ใบยืม

เลขที่ใบยืม 2023-0000017

รายการอุปกรณ์ที่ยืม	จำนวนยืม
 ยาฆ่าจัดเหา/	5 /
 ผ้ายางรองก่าจัดเหา/	4 /
 ถุงมือ/	9 /
 หมวก/	9 /
 พลาสติกกันเปื้อน/	4 /
รวม 5 รายการ	จำนวน 31 ชิ้น

[กลับไปหน้าหลัก](#)

6. ระบบจะแจ้งเตือนไปยังเจ้าหน้าที่ดูแลอุปกรณ์

การยกเลิกการยืม

ให้คลิกเมนู รายการยืม และให้กดปุ่มยกเลิก รายการยืมที่ต้องการ

การรับของ

1. หลังจากได้รับการแจ้งเตือนจากอีเมล ให้มารับอุปกรณ์บริเวณหน้าห้องปฏิบัติการพยาบาล ชั้น 4 อาคารเฉลิมพระเกียรติ 6 รอบ หลังจากนั้นให้เข้าสู่ระบบยืมคืน และคลิกเมนู รับของ

ระบบยืม-คืนวัสดุทางการแพทย์

ข้อมูล ณ วันที่ 7 พฤศจิกายน พ.ศ. 2566
สถานะ : อาจารย์/เจ้าหน้าที่

ยืม รับของ คืน

รายการยืม-คืน
ข้อมูลล่าสุด 5 รายการ

#	เลขที่ยืม	วันที่ยืม	วันที่คืน	รายการ	หมายเหตุ	สถานะ
1	2023-0000007	2023-11-04	2023-11-08	1. พลาสเตอร์ยา จำนวน 1 แผ่น 2. พาราเซตามอล จำนวน 1 แผง	เพื่อนำไปใช้ในรายวิชา...	ขอยืม ยกเลิก
2	2023-0000006	2023-11-06	2023-11-30	1. กระเป๋าเย็บ จำนวน 2 ใบ 2. Transpor จำนวน 1 iveau 3. ผ้าก๊อช จำนวน 1 ห่อ	เพื่อนำไปใช้ในรายวิชา...	ขอยืม ยกเลิก
3	2023-0000003	2023-10-02	2023-10-18	1. เบ้าเกลือ 0.9% จำนวน 1 มวด	เพื่อนำไปใช้ในรายวิชา...	ยกเลิก
4	2023-0000002	2023-10-18	2023-10-23	1. กระเป๋าเย็บ จำนวน 2 ใบ	เพื่อนำไปใช้ในรายวิชา...	คืนสำเร็จ
5	2023-0000001	2023-10-11	2023-10-12	1. ผ้าก๊อช จำนวน 1 ห่อ	เพื่อนำไปใช้ในรายวิชา...	ยกเลิก

Copyright © 2023 | คณะพยาบาลศาสตร์ มหาวิทยาลัยบูรพา

2. ระบบจะแสดงรายการที่ท่านจะสามารถรับของได้ กดปุ่ม รับของ

รายการรับของ

#	เลขที่ยืม	วันที่ยืม	วันที่คืน	รายการ	หมายเหตุ	สถานะ
1	2023-0000012	2023-11-03	2023-11-06	1. กระเป๋าเย็บ จำนวน 1 ใบ 2. ชุดค่าแผลฉีดยา จำนวน 1 ชุด 3. ไม้ค้ำเท้า จำนวน 1 อัน 4. ฝอยย จำนวน 1 อัน	-	เตรียมอุปกรณ์สำเร็จ รับของ ยกเลิก

3. กรุณาตรวจสอบ เลขที่ใบยืม ตรงกันหรือไม่ และตรวจสอบอุปกรณ์ และจำนวน ว่าถูกต้องหรือไม่ หากอุปกรณ์ไม่ครบกรุณา โทรแจ้งเจ้าหน้าที่ หรือกด ยกเลิก

รับของ
กรุณาตรวจสอบอุปกรณ์ก่อนนำออกไป

เลขที่ใบยืม 2023-0000012
วันที่รับ 2023-11-03 วันที่คืน 2023-11-06 รายละเอียดการคืน -

รายการอุปกรณ์	จำนวนยืม	จำนวนที่เจ้าหน้าที่เตรียม	หน่วยนับ	สถานะ
กระเป๋าเป้สะพายหลัง	1	1	/	ครบ
ไฟฉาย	1	1	/	ครบ
ไม้กระดาน	1	1	/	ครบ
ชุดกีฬาแลตตี้อะโร	1	1	/	ครบ
รวม 4 รายการ	จำนวน 4 ชิ้น	จำนวน 4 ชิ้น		

[รับของ](#) [ยกเลิก](#)

หากอุปกรณ์ไม่ครบตามจำนวนที่เจ้าหน้าที่เตรียม/ส่งจุด กรุณา โทรแจ้งเจ้าหน้าที่ ยกเลิก!

กดปุ่ม รับของ

ส่งคืน

1. หลังจากใช้งานอุปกรณ์เรียบร้อยแล้วให้นำอุปกรณ์มาคืนบริเวณหน้าห้องปฏิบัติการพยาบาล ชั้น 4 อาคารเฉลิมพระเกียรติ 6 รอบ หลังจากนั้นให้เข้าสู่ระบบยืมคืน คลิกเมนู คืน

ระบบยืม-คืนวัสดุทางการแพทย์
ข้อมูล ณ วันที่ 7 พฤศจิกายน พ.ศ. 2566
สถานะ : อาจารย์/เจ้าหน้าที่

[ยืม](#) [รับของ](#) [คืน](#)

รายการยืม-คืน
ข้อมูลล่าสุด 5 รายการ





#	เลขที่ใบยืม	วันที่ยืม	วันที่คืน	รายการ	หมายเหตุ	สถานะ
1	2023-0000007	2023-11-04	2023-11-08	1. พลาสเตอร์ยึก จำนวน 1 แผ่น 2. พาราเซตามอล จำนวน 1 แผง	เพื่อนำไปใช้ในรายวิชา...	ชอยืม ยกเลิก
2	2023-0000006	2023-11-06	2023-11-30	1. กระเป๋าเป้สะพาย จำนวน 2 ใบ 2. Transpor จำนวน 1 เว้น 3. ผ้าก๊อช จำนวน 1 ห่อ	เพื่อนำไปใช้ในรายวิชา...	ชอยืม ยกเลิก
3	2023-0000003	2023-10-02	2023-10-18	1. เบ้าเกลือ 0.9% จำนวน 1 ขวด	เพื่อนำไปใช้ในรายวิชา...	ยกเลิก
4	2023-0000002	2023-10-18	2023-10-23	1. กระเป๋าเป้สะพาย จำนวน 2 ใบ	เพื่อนำไปใช้ในรายวิชา...	คืนสำเร็จ
5	2023-0000001	2023-10-11	2023-10-12	1. ผ้าก๊อช จำนวน 1 ห่อ	เพื่อนำไปใช้ในรายวิชา...	ยกเลิก

Copyright © 2023 | คณะพยาบาลศาสตร์ มหาวิทยาลัยบูรพา

2. ระบบจะแสดงรายการที่ท่านต้องคืนของ คลินิกปทุม ส่งคืน

#	เลขที่ใบยืม	วันที่ยืม	วันที่คืน	รายการ	หมายเหตุ	สถานะ	
1	2023-0000012	2023-11-03	2023-11-06	1. กระเป๋าเย็บ จำนวน 1 ใบ 2. ชุดกำแปดติดเชือก จำนวน 1 ชุด 3. โป้เกาะเข่า จำนวน 1 อัน 4. ไฟฉาย จำนวน 1 อัน	-	รับของ	<input type="button" value="ส่งคืน"/>
2	2023-0000002	2023-10-18	2023-10-23	1. กระเป๋าเย็บ จำนวน 2 ใบ - ชำรุด กรุณาเอาเข้าที่ตัดต่อกลับไป	เพื่อนำไปใช้ในรายวิชา.....	คืนสำเร็จ	

3. ให้กรอกจำนวนที่คืน และระบุสถานะของอุปกรณ์ หากจำนวนไม่ครบหรือเกิดชำรุด แต่หากเป็นวัสดุสิ้นเปลืองสามารถคืนจำนวนไม่ครบได้ แต่ไม่ต้องเลือกสถานะ

รายการอุปกรณ์	จำนวนที่เจ้าหน้าที่เตรียม	จำนวนที่คืน	หน่วยนับ	สถานะ
 กระเป๋าเย็บ/	1	<input type="text" value="1"/>	/	<input type="checkbox"/> ไม่ครบ <input type="checkbox"/> มีชำรุด
 ไฟฉาย/	1	<input type="text" value="1"/>	/	<input type="checkbox"/> ไม่ครบ <input type="checkbox"/> มีชำรุด
 โป้เกาะเข่า/	1	<input type="text" value="1"/>	/	<input type="checkbox"/> ไม่ครบ <input type="checkbox"/> มีชำรุด
 ชุดกำแปดติดเชือก/	1	<input type="text" value="1"/>	/	<input type="checkbox"/> ไม่ครบ <input type="checkbox"/> มีชำรุด

รวม 4 รายการ จำนวน 4 อัน จำนวน 4 อัน

รูปภาพแสดงอุปกรณ์ที่ส่งคืนทั้งหมด หมายเหตุ

No file chosen อุปกรณ์ครบถ้วน ไม่ชำรุด

หากอุปกรณ์ไม่ครบตามจำนวนที่เจ้าหน้าที่จัดเตรียม/ชำรุด กรุณา โทรแจ้งเจ้าหน้าที่

หลังจากนั้น ถ่ายรูปอุปกรณ์ และกดปุ่มส่งคืน

4. ระบบจะแจ้งอีเมลไปยังเจ้าหน้าที่

คู่มือผู้ดูแลระบบ

เพิ่มรายการยืมให้กับบุคคลอื่น

1. เจ้าหน้าที่ที่สามารถเพิ่มรายการยืมให้กับบุคคลอื่นๆ ได้

NUBUU Borrow-Lab

ฟอร์มยืมอุปกรณ์ห้องปฏิบัติการพยาบาล

ชื่อผู้ยืม: บุคลากร
ประเภทผู้ยืม: บุคลากร
เบอร์ติดต่อ: เบอร์ติดต่อ
กลุ่ม: กลุ่ม
ชั้นปี: ชั้นปี
อาจารย์ประจำกลุ่ม: อาจารย์ประจำกลุ่ม

วันที่ยืม: mm/dd/yyyy
วันที่ยังคืน: mm/dd/yyyy
รายละเอียดการยืม: รายละเอียดการยืม

เพิ่มอุปกรณ์

2. เลือกอุปกรณ์ และกดปุ่มยืนยันการยืม

NUBUU Borrow-Lab

ฟอร์มยืมอุปกรณ์ห้องปฏิบัติการพยาบาล

ชื่อผู้ยืม: เพ็ญพิชญา โยสินสิริกทอง
ประเภทผู้ยืม: บุคลากร
เบอร์ติดต่อ: 08683596589
กลุ่ม: กลุ่ม
ชั้นปี: ชั้นปี
อาจารย์ประจำกลุ่ม: อาจารย์ประจำกลุ่ม

วันที่ยืม: 11/08/2023
วันที่ยังคืน: 11/09/2023
รายละเอียดการยืม: เพื่อไปใช้ในรายวิชา.....

ชื่ออุปกรณ์	อุปกรณ์	คงเหลือ	จำนวนยืม
ชุดยืมแพะ/ แอลกอฮอล์/Alcohol 1ขวด/ น้ำเกลือ 0.9%/NSS 0.9% 1ขวด/ พลาสติกเดย์ยา / 1แผ่น/	Transpor /Transpor	236	1 ▼ ป้อน/ -
ชุดกระเป๋าเย็บบ้าน/ กระเป๋าย่อย/ 1ใบ/ ปรอท (ธรรมดาก)/ 1 อัน/ สายวัดเอว/ 1 เส้น/ ไม้กดซับ/ 5 อัน/ ไฟฉาย/ 1 อัน/ ไม้เคาะเข้า/ 1 อัน/ เครื่องวัดความดัน (ดิจิตอล)/ 1 เครื่อง/	กระเป๋าย่อย/	217	1 ▼ ใส/ -
	ยันน้ำ/	11	1 ▼ อัน/ -
	ชุดทำแผลติดเชื้อ/	220	1 ▼ ชุด/ -
	ถังน้ำ/	9	1 ▼ ตั้ง/ -
	ถุงมือ/	193	1 ▼ คู่/ -
	ที่พันแขนวัดความดัน (ผู้ใหญ่)/	10	1 ▼ อัน/ -
	ที่พันแขนวัดความดัน (เด็ก)/	1	1 ▼ อัน/ -

รายการอุปกรณ์ที่ต้องการยืม จำนวนยืม

กระเป๋าเย็บ/ 1 อัน/ + -

รวม 1 รายการ จำนวน 1 อัน

หมายเหตุ
1. กรุณาตรวจสอบรายการยืมให้เรียบร้อยก่อนกดยืนยัน 2. ผู้ยืมจะต้องรักษาอุปกรณ์ที่ยืมไปให้อยู่ในสภาพที่เรียบร้อยไม่ชำรุดเสียหาย
3. ผู้ยืม อนุญาตให้นำยืมกลับบ้าน/สุญหาย หากอุปกรณ์ที่ยืมไปเกิดชำรุดเสียหาย/สูญหาย
4. การยืมวัสดุ อุปกรณ์ในห้องปฏิบัติการฯ ให้ส่งแบบฟอร์มส่วนต่อหน้าอย่างฉับ 1 วัน





ยืนยันการยืม

ตรวจสอบรายการยืมและเตรียมอุปกรณ์

1. ให้คลิกเมนู รายการยืม คลิกปุ่ม เตรียมอุปกรณ์

#	เลขที่ใบยืม	ชื่อผู้ยืม	วันที่ยืม	วันที่คืน	รายการ	หมายเลข	สถานะ
1	2023-0000010	พจนกร ช่างหล่อ	0000-00-00	0000-00-00	1. แอลกอฮอล์ จำนวน 2 ขวด 2. ปืนกลึง 0.9% จำนวน 12 ขวด 3. เบตาเซ็น จำนวน 11 ขวด		ยืม
2	2022-0000001	เด็กหญิง โยธินศิริทอง	2023-10-16	2023-10-20	1. สิ่ง จำนวน 1 ชุด 2. ชิ้นแบบวิศวกรรม (ไม้) จำนวน 1 ชิ้น 3. ชิ้นแบบวิศวกรรม (พลาสติก) จำนวน 2 ชิ้น 4. สกรู จำนวน 1 ห่อ 5. พาราดรอส จำนวน 1 ชุด 6. ค้อน จำนวน 1 ตัว 7. ชุดทำเมล็ดเชื้อ จำนวน 1 ชุด 8. แบบวิศวกรรม (ไม้) จำนวน 1 ชุด 9. ปืนกลึง 0.9% จำนวน 2 ขวด	เพื่อนบ้าน, สิบในสาขาวิชา...	ยืม
3	2023-0000011	พจนกร ช่างหล่อ	2023-11-03	2023-11-04	1. เครื่องตัดหญ้า (เบนซอน) จำนวน 1 เครื่อง 2. เครื่องวัดความชื้น (ฮิวสโตล) จำนวน 1 เครื่อง		ยืม
4	2023-0000012	วงสรณ์ สอนสิทธิ์	2023-11-03	2023-11-06	1. ทรายจำนวน จำนวน 1 ห่อ 2. ชุดทำเมล็ดเชื้อ จำนวน 1 ชุด 3. ไม้ตอก จำนวน 1 ชิ้น 4. ไฟฉาย จำนวน 1 ชิ้น		ยืม
5	2023-0000013	อัยการดี โมกขวิมลสิทธิ์	2023-11-03	2023-11-06	1. Traps จำนวน 1 ชิ้น 2. ทรายจำนวน จำนวน 1 ห่อ 3. ชุดทำเมล็ดเชื้อ จำนวน 2 ชุด 4. ยางรัดสาย จำนวน 1 ห่อ 5. ค้อน จำนวน 1 ตัว 6. ชุด จำนวน 2 ชิ้น 7. วิศวกรรม จำนวน 2 ชิ้น 8. เครื่องวัด ความชื้น จำนวน 1 เครื่อง 9. เครื่องวัดความชื้น (เบนซอน) จำนวน 2 เครื่อง 10. ไฟฉาย จำนวน 1 ชิ้น	10140659	ยืม

2. ระบบจะแสดงรายการอุปกรณ์ที่ผู้ใช้งานต้องการยืม

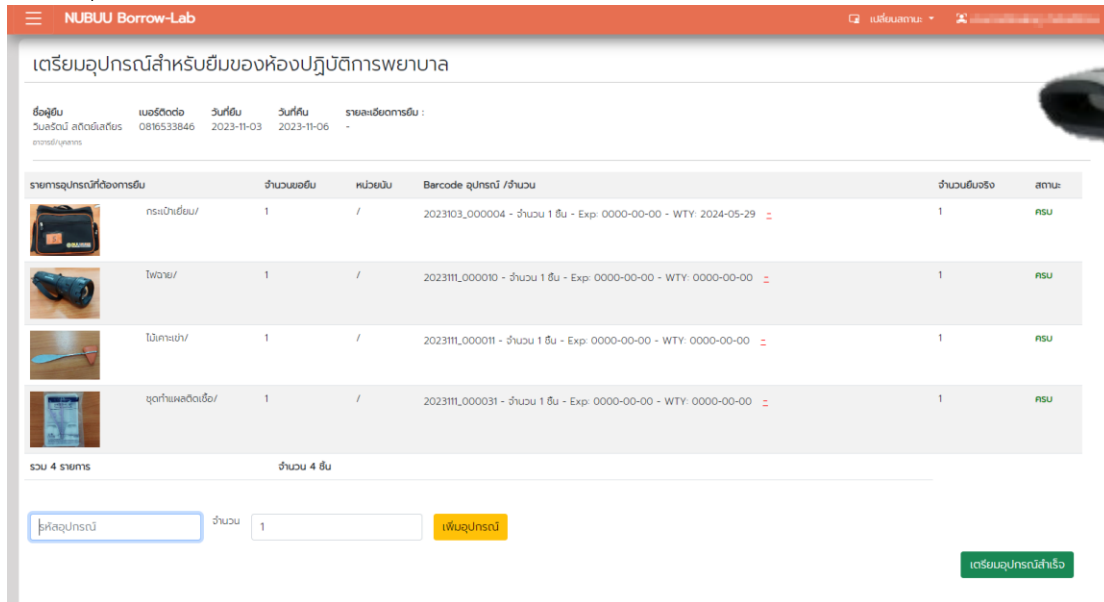
รายการอุปกรณ์ที่ต้องการยืม	จำนวนยืม	หน่วยยืม	Barcode อุปกรณ์ / จำนวน	จำนวนยืมจริง	สถานะ
 กระเป๋าเย็บ/	1	/		0	ขาด
 ไฟฉาย/	1	/		0	ขาด
 ไม้ตอก/	1	/		0	ขาด
 ชุดทำเมล็ดเชื้อ/	1	/		0	ขาด

รวม 4 รายการ จำนวน 4 ชิ้น





รหัสอุปกรณ์ 1 **เพิ่มอุปกรณ์**

เตรียมอุปกรณ์สำเร็จ

3. นำอุปกรณ์อ่าน Barcode ไปสแกนอุปกรณ์ที่ต้องการให้ยืม แล้วจัดใส่ถุง เพื่อเตรียมให้กับผู้ใช้งาน และกดปุ่มเตรียมอุปกรณ์สำเร็จ



The screenshot shows the NUBUU Borrow-Lab interface. At the top, it says "เตรียมอุปกรณ์สำหรับยืมของห้องปฏิบัติการพยาบาล" (Prepare equipment for borrowing from the nursing laboratory). Below this, there is a table of borrowed items:

รายการอุปกรณ์ที่ต้องการยืม	จำนวนยืม	หน่วย	Barcode อุปกรณ์ / จำนวน	จำนวนยืมจริง	สถานะ
 กระเป๋าปฐมพยาบาล	1	/	2023103_000004 - จำนวน 1 ชิ้น - Exp: 0000-00-00 - WTY: 2024-05-29	1	RSU
 ไฟฉาย	1	/	2023111_000010 - จำนวน 1 ชิ้น - Exp: 0000-00-00 - WTY: 0000-00-00	1	RSU
 ไม้กาะฟัน	1	/	2023111_000011 - จำนวน 1 ชิ้น - Exp: 0000-00-00 - WTY: 0000-00-00	1	RSU
 ถุงทำแผลปิดเชื้อ	1	/	2023111_000031 - จำนวน 1 ชิ้น - Exp: 0000-00-00 - WTY: 0000-00-00	1	RSU

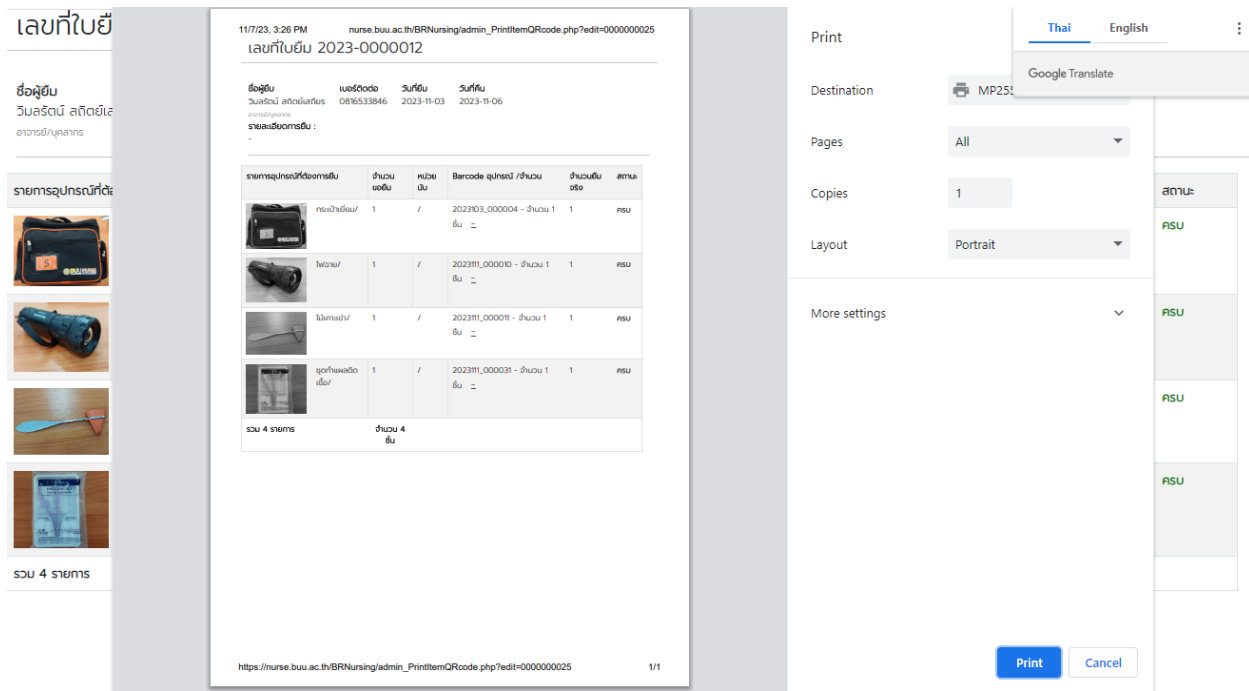
รวม 4 รายการ จำนวน 4 ชิ้น

At the bottom, there is a search bar for "รหัสอุปกรณ์" (Equipment Code) with a quantity of "1" and a "เพิ่มอุปกรณ์" (Add equipment) button. A green button labeled "เตรียมอุปกรณ์สำเร็จ" (Equipment ready) is also visible.



4. ระบบจะแจ้งไปยังผู้ที่ขอใช้งาน

5. เจ้าหน้าที่ ปรีณเอกสารไวยิม เพื่อติดกับกระเป๋า







The screenshot shows a print preview interface. On the left, there is a sidebar with the text "เลิกที่ไวยิม" (End at Wiyim) and a list of borrowed items with their respective images. The main content area displays a QR code and the following information:

11/7/23, 3:26 PM nurse.buu.ac.th/BRNursing/admin_PrintItemQRcode.php?edit=0000000025
เลขที่ใบยืม 2023-0000012

ชื่อผู้ยืม: วนรัตน์ สติติโยเส
เบอร์ติดต่อ: 0816533846
วันที่ยืม: 2023-11-03
วันที่คืน: 2023-11-06
รายละเอียดการยืม: -

The table of borrowed items is repeated in a smaller format:

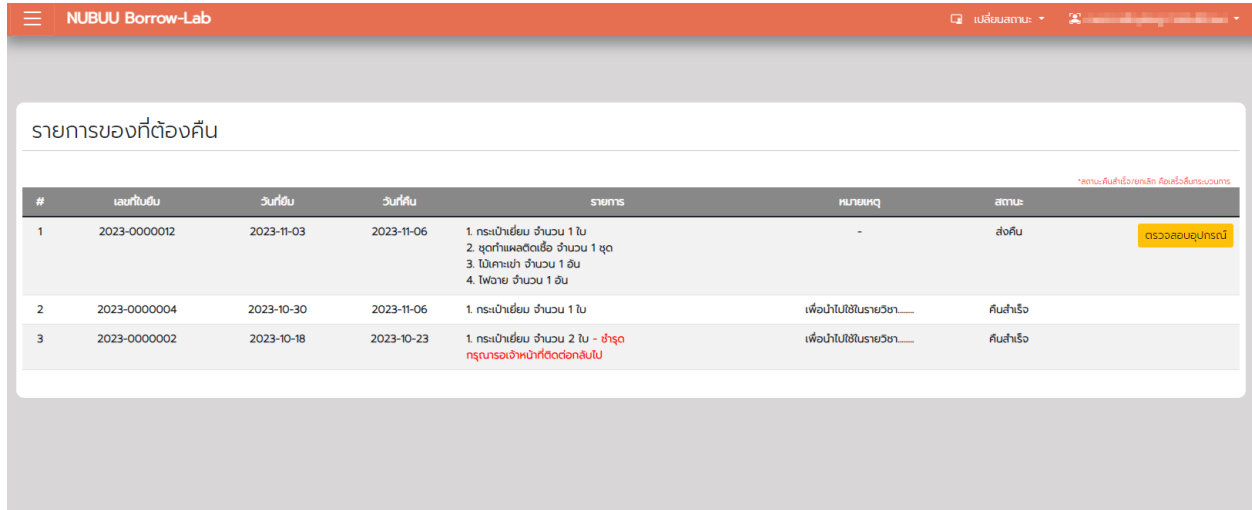
รายการอุปกรณ์ที่ต้องการยืม	จำนวนยืม	หน่วย	Barcode อุปกรณ์ / จำนวน	จำนวนยืมจริง	สถานะ
 กระเป๋าปฐมพยาบาล	1	/	2023103_000004 - จำนวน 1 ชิ้น	1	RSU
 ไฟฉาย	1	/	2023111_000010 - จำนวน 1 ชิ้น	1	RSU
 ไม้กาะฟัน	1	/	2023111_000011 - จำนวน 1 ชิ้น	1	RSU
 ถุงทำแผลปิดเชื้อ	1	/	2023111_000031 - จำนวน 1 ชิ้น	1	RSU

รวม 4 รายการ จำนวน 4 ชิ้น

On the right side, there is a print settings panel with options for "Print", "Destination" (MP25), "Pages" (All), "Copies" (1), and "Layout" (Portrait). A "Print" button is at the bottom right.

ตรวจสอบอุปกรณ์ที่ผู้ใช้ส่งคืน

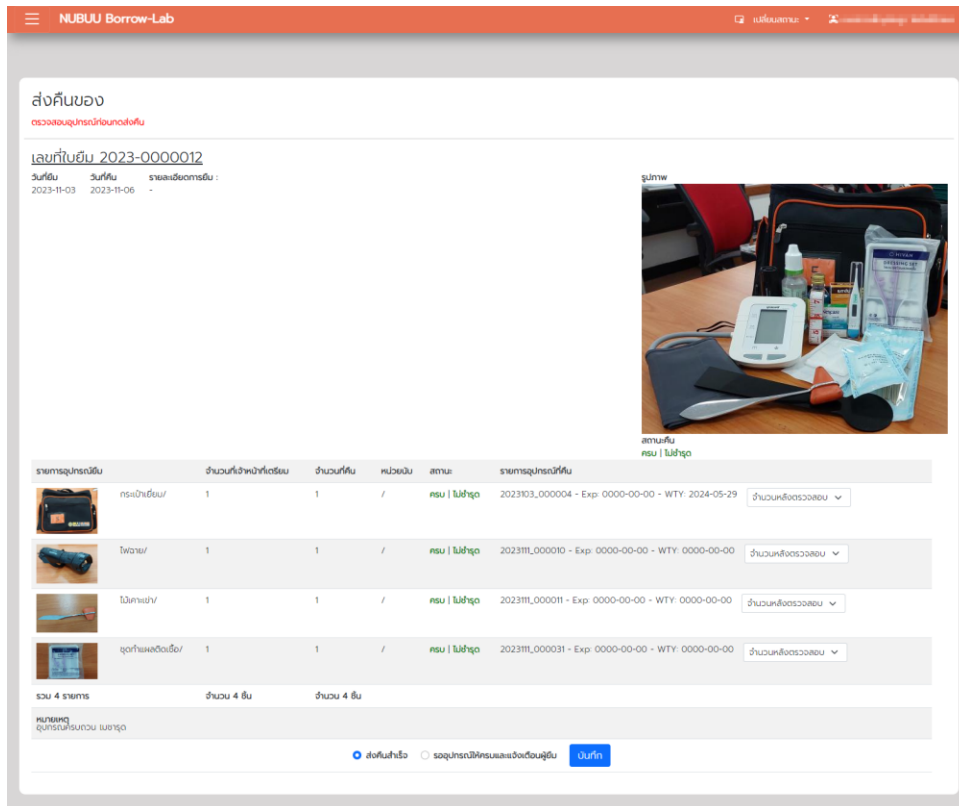
1. ให้คลิกเมนู รายการคืน คลิกปุ่ม ตรวจสอบอุปกรณ์



The screenshot shows the 'รายการของที่ต้องคืน' (Items to be returned) section of the NUBUU Borrow-Lab system. It features a table with columns for item ID, return date, due date, item name, remarks, status, and location. A yellow button labeled 'ตรวจสอบอุปกรณ์' (Check equipment) is visible next to the first item.

#	เลขที่ใบยืม	วันที่ยืม	วันที่คืน	รายการ	หมายเหตุ	สถานะ
1	2023-0000012	2023-11-03	2023-11-06	1. กระเป๋าเย็บ จำนวน 1 ใบ 2. ชุดค่าแผลตัดเย็บ จำนวน 1 ชุด 3. ไม้กระแทก จำนวน 1 อัน 4. ไซยาไนต์ จำนวน 1 อัน	-	ส่งคืน
2	2023-0000004	2023-10-30	2023-11-06	1. กระเป๋าเย็บ จำนวน 1 ใบ	เพื่อไปใช้ในรายวิชา.....	คืนสำเร็จ
3	2023-0000002	2023-10-18	2023-10-23	1. กระเป๋าเย็บ จำนวน 2 ใบ - ชำรุด กรุณาส่งเจ้าหน้าที่ตรวจสอบใบ	เพื่อไปใช้ในรายวิชา.....	คืนสำเร็จ

2. ระบบจะแสดงรูปภาพ และรายการที่เจ้าหน้าที่เตรียมให้ หลังจากนั้น ให้เจ้าหน้าที่ตรวจสอบอุปกรณ์ และจำนวนที่คืน โดยเลือก จำนวนหลังตรวจสอบ



The screenshot shows the 'ส่งคืนของ' (Return item) page for item ID 2023-0000012. It includes a photo of the returned items, a table of item details, and a summary of the return process.

เลขที่ใบยืม 2023-0000012
วันที่ยืม: 2023-11-03 วันที่คืน: 2023-11-06 รายละเอียดการคืน: -

รูปภาพ

สถานะคืน: ครบ | ไม่ชำรุด

รายการอุปกรณ์คืน	จำนวนที่เจ้าหน้าที่เตรียม	จำนวนที่คืน	หน่วยนับ	สถานะ	รายการอุปกรณ์ที่คืน	จำนวนที่ส่งต่อตรวจสอบ
กระเป๋าเย็บ	1	1	/	ครบ ไม่ชำรุด	2023103_000004 - Exp 0000-00-00 - WTY: 2024-05-29	จำนวนที่ส่งต่อตรวจสอบ
ไซยาไนต์	1	1	/	ครบ ไม่ชำรุด	2023111_000010 - Exp 0000-00-00 - WTY: 0000-00-00	จำนวนที่ส่งต่อตรวจสอบ
ไม้กระแทก	1	1	/	ครบ ไม่ชำรุด	2023111_000011 - Exp 0000-00-00 - WTY: 0000-00-00	จำนวนที่ส่งต่อตรวจสอบ
ชุดค่าแผลตัดเย็บ	1	1	/	ครบ ไม่ชำรุด	2023111_000031 - Exp 0000-00-00 - WTY: 0000-00-00	จำนวนที่ส่งต่อตรวจสอบ
รวม 4 รายการ	จำนวน 4 ชิ้น	จำนวน 4 ชิ้น				

หมายเหตุ: อุปกรณ์คืนจำนวน 4 ชิ้น

ส่งคืนสำเร็จ รอเจ้าหน้าที่ตรวจสอบและแจ้งเตือนผู้ยืม

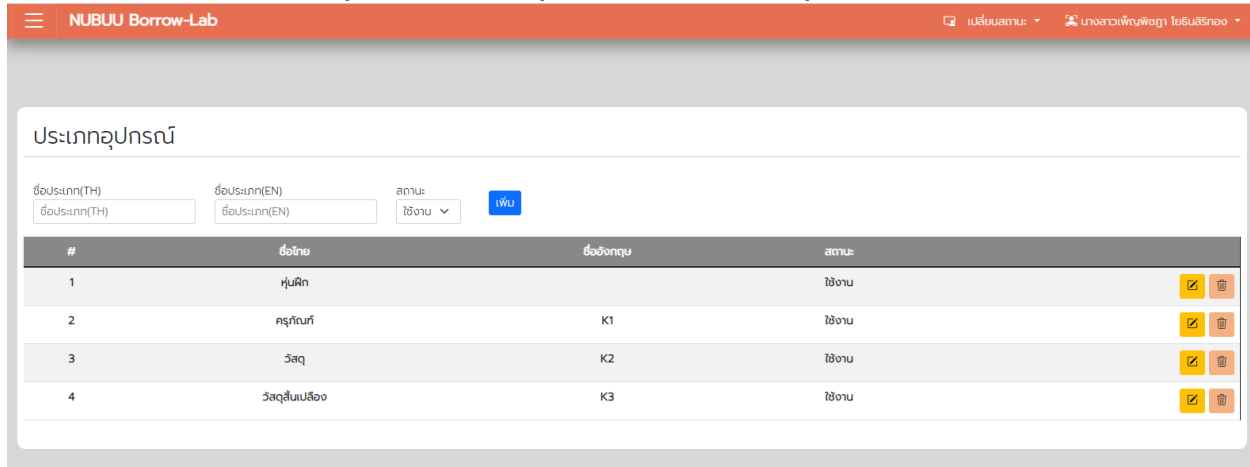
และหลังจากนั้น ให้เลือกสถานะของใบยืม หากมีอุปกรณ์ที่ยังคืนไม่ครบ ให้คลิก รออุปกรณ์ให้และแจ้งเตือนผู้ยืม โดยจะมีอีเมลแจ้งเตือนไปยังผู้ใช้งาน และกด บันทึก

การเพิ่มอุปกรณ์

1. เพิ่มประเภทของอุปกรณ์

ระบบจะแสดงรายการข้อมูลประเภทของอุปกรณ์ที่ให้มี ซึ่งจะเป็นหุ่นยนต์ ครัวภัณฑ์ วัสดุ และวัสดุสิ้นเปลือง

- เพิ่ม ให้กรอก ชื่อประเภท ไทยและอังกฤษ กดเพิ่ม
- แก้ไข ให้คลิกปุ่ม ปากกา แล้วแก้ไขภายในช่องชื่อประเภท และกด บันทึก
- ลบ ให้คลิกรูป ถังขยะ แต่ข้อมูลที่เกี่ยวข้องทั้งหมดจะถูกลบไปด้วย



#	ชื่อยาว	ชื่ออังกฤษ	สถานะ		
1	หุ่นยนต์		ใช้งาน		
2	ครัวภัณฑ์	K1	ใช้งาน		
3	วัสดุ	K2	ใช้งาน		
4	วัสดุสิ้นเปลือง	K3	ใช้งาน		

2. เพิ่มรายการอุปกรณ์ทั้งหมด









ระบบจะแสดงรายการข้อมูลประเภทของอุปกรณ์ที่ให้มี ซึ่งจะเป็นหุ่นยนต์ ครัวภัณฑ์ วัสดุ และวัสดุสิ้นเปลือง

- เพิ่ม ให้กรอก ชื่อประเภท ไทยและอังกฤษ กดเพิ่ม
- แก้ไข ให้คลิกปุ่ม ปากกา แล้วแก้ไขภายในช่องชื่อประเภท และกด บันทึก
- ลบ ให้คลิกรูป ถังขยะ แต่ข้อมูลที่เกี่ยวข้องทั้งหมดจะถูกลบไปด้วย

NUBUU Borrow-Lab

อุปกรณ์

ประเภทอุปกรณ์: หุ่นฝึก | ชื่ออุปกรณ์: ชื่ออุปกรณ์ (TH) / ชื่ออุปกรณ์ (EN) | หน่วย: หน่วย (TH) / หน่วย (EN) | รูปภาพ ขนาด 100X100 px: Choose File | จำนวนที่ต้องในเดือนใกล้สุด: จำนวน | สถานะจำนวนอุปกรณ์: ปกติ | สถานะ: ใช้งาน | [เพิ่ม](#)




#	ภาพอุปกรณ์	ชื่ออุปกรณ์	หน่วย	จำนวนรวม	สถานะเลือก	สถานะอุปกรณ์	
1		กระเป๋าเยี่ยม <small>ประเภท: Bag update: 2023-11-07</small>	ใบ/	217	ปกติ	ใช้งาน	✓ ✕
2		กัมพูชาแนวความคิด (เด็ก) <small>ประเภท: หนังสือ update: 2023-10-11</small>	อัน/	1	ปกติ	ใช้งาน	✓ ✕
3		กัมพูชาแนวความคิด (ผู้ใหญ่) <small>ประเภท: หนังสือ update: 2023-10-11</small>	อัน/	10	ปกติ	ใช้งาน	✓ ✕
4		ปรอท (ธรรมด) <small>ประเภท: หนังสือ update: 2023-10-12</small>	อัน/	10	ปกติ	ใช้งาน	✓ ✕
5		สายวัดเอว <small>ประเภท: Bag update: 2023-11-07</small>	เส้น/	118	ปกติ	ใช้งาน	✓ ✕
6		ไม้กดเส้น <small>ประเภท: หนังสือ update: 2023-10-11</small>	อัน/	102	ปกติ	ใช้งาน	✓ ✕
7		ไฟฉาย <small>ประเภท: Bag update: 2023-11-07</small>	อัน/	26	ปกติ	ใช้งาน	✓ ✕
8		ไม้ค้ำเข่า <small>ประเภท: Bag</small>	อัน/	37	ปกติ	ใช้งาน	✓ ✕

3. เพิ่มชุดอุปกรณ์

ระบบจะแสดงรายการข้อมูลประเภทของอุปกรณ์ที่ให้มี ซึ่งจะเป็นหุ่นฝึก ครูภัณฑ์ วัสดุ และวัสดุสิ้นเปลือง

ชุดอุปกรณ์

[เพิ่ม](#)

#	ภาพอุปกรณ์	ชื่อชุดอุปกรณ์	รายการอุปกรณ์	สถานะเลือก	สถานะอุปกรณ์	
1		ชุดยีนแพล	1. แอลกอฮอล์ จำนวน 1 ขวด 2. น้ำเกลือ 0.9% จำนวน 1 ขวด 3. พลาสเตอร์ยา จำนวน 1 แผ่น	ปกติ	ใช้งาน	✓ ✕
2		อุปกรณ์ทำจิตหา	1. ยาทำจิตหา จำนวน 5 ซอง 2. ถังน้ำ จำนวน 2 ถัง 3. เข็มน้ำ จำนวน 2 อัน 4. ฟ็อกกี้ฉีดพรม จำนวน 2 อัน 5. หัวเสียบัด จำนวน 2 อัน 6. หัวธรรมด จำนวน 2 อัน 7. ฉายารองทำจิตหา จำนวน 4 ชิ้น 8. กุญแจ จำนวน 9 คู่ 9. หมวก จำนวน 9 ใบ 10. พลาสติคกันเื้อน จำนวน 9 ชิ้น	ปกติ	ใช้งาน	✓ ✕
3		ชุดกระเป๋าเยี่ยมบ้าน	1. กระเป๋าเยี่ยม จำนวน 1 ใบ 2. ปรอท (ธรรมด) จำนวน 1 อัน 3. สายวัดเอว จำนวน 1 เส้น 4. ไม้กดเส้น จำนวน 5 อัน 5. ไฟฉาย จำนวน 1 อัน 6. ไม้ค้ำเข่า จำนวน 1 อัน 7. เครื่องวัดความดัน (ดิจิตอล) จำนวน 1 เครื่อง	ปกติ	ใช้งาน	✓ ✕

3.1 กดเมนู เพิ่ม และกรอก ชื่อประเภทชุดอุปกรณ์ ไทยและอังกฤษ พร้อมทั้งรูปภาพ กดเพิ่มอุปกรณ์

ชุดอุปกรณ์

ชื่อชุดอุปกรณ์ (TH)

ชื่อชุดอุปกรณ์ (EN)

รูปภาพ ขนาด 100X100 px No file chosen

สถานะ:จำนวนอุปกรณ์ สถานะ:

ระบบจะแสดงหน้าต่าง เพื่อให้เพิ่มอุปกรณ์และจำนวนในชุดนั้นๆ และจากนั้นกดเพิ่ม/บันทึก


ชุดอุปกรณ์




ชื่อชุดอุปกรณ์ (TH)

ชื่อชุดอุปกรณ์ (EN)

รูปภาพ ขนาด 100X100 px No file chosen

สถานะ:จำนวนอุปกรณ์ สถานะ:






#	ภาพอุปกรณ์	ชื่ออุปกรณ์	หน่วย	จำนวนในชุด	สถานะสต็อก	สถานะอุปกรณ์	
#		กระเป๋ายีน		จำนวน			<input type="button" value="เพิ่ม/บันทึก"/>
1		แอลกอฮอล์ Alcohol	ขวด/	1	ปกติ	ใช้งาน	<input type="button" value="ลบ"/>
2		น้ำเกลือ 0.9% NSS 0.9%	ขวด/	1	ปกติ	ใช้งาน	<input type="button" value="ลบ"/>
3		พลาสติกมือ	แผ่น/	1	ปกติ	ใช้งาน	<input type="button" value="ลบ"/>

หลังจากดำเนินการเสร็จสิ้นระบบ สามารถออกจากหน้าต่างดังกล่าวได้

3.2 แก้ไข ให้คลิกปุ่ม ปากกา


ชุดอุปกรณ์







#	ภาพอุปกรณ์	ชื่อชุดอุปกรณ์	รายการอุปกรณ์	สถานะสต็อก	สถานะอุปกรณ์	
1		ชุดเข็มแหล	1. แอลกอฮอล์ จำนวน 1 ขวด 2. น้ำเกลือ 0.9% จำนวน 1 ขวด 3. พลาสติกมือ จำนวน 1 แผ่น	ปกติ	ใช้งาน	<input type="button" value="แก้ไข"/> <input type="button" value="ลบ"/>
2		อุปกรณ์ทำจิตเหา	1. ยากำจัดเหา จำนวน 5 ซอง 2. ส่องไม้ จำนวน 2 ชิ้น 3. ยันไม้ จำนวน 2 ชิ้น 4. พริกที่ฉีดผม จำนวน 2 ชิ้น 5. หัวเสียบัด จำนวน 2 ชิ้น 6. หัวเสียบัด จำนวน 2 ชิ้น 7. ฟ้ายางรองที่จัดเหา จำนวน 4 ผืน 8. กุญแจ จำนวน 9 คู่ 9. หมวก จำนวน 9 ใบ 10. พลาสติกกันเปื้อน จำนวน 9 ชิ้น	ปกติ	ใช้งาน	<input type="button" value="แก้ไข"/> <input type="button" value="ลบ"/>
3		ชุดกระเป๋ายีนบ้าน	1. กระเป๋ายีน จำนวน 1 ใบ 2. ปกรอก (sssmt) จำนวน 1 ชิ้น 3. สายวัดเอว จำนวน 1 เส้น 4. ไม้กดส้น จำนวน 5 ชิ้น 5. ไฟฉาย จำนวน 1 ชิ้น 6. ไม้เจาะเย็บ จำนวน 1 ชิ้น 7. เครื่องวัดความดัน (stictol) จำนวน 1 เครื่อง	ปกติ	ใช้งาน	<input type="button" value="แก้ไข"/> <input type="button" value="ลบ"/>

ระบบจะแสดงหน้าต่าง รายการที่เคยเพิ่มไปแล้ว หากต้องการเพิ่ม ให้เลือกรายการด้านล่าง หรือลบ

ชุดอุปกรณ์

ชื่อชุดอุปกรณ์ (TH) ชุดเย็นแห้ง ชื่อชุดอุปกรณ์ (EN) ชื่อชุดอุปกรณ์ (EN) รูปภาพ ขนาด 100X100 px Choose File No file chosen สถานะจำนวนอุปกรณ์ ใกล้เคียง สถานะ ใช้งาน



#	ภาพอุปกรณ์	ชื่ออุปกรณ์	หน่วย	จำนวนในชุด	สถานะสต็อก	สถานะอุปกรณ์	
#		กรรไกรเย็บ		จำนวน			เพิ่ม/ลบ/กัก
1		แอลกอฮอล์ Alcohol	ขวด/	1	ปกติ	ใช้งาน	
2		น้ำเกลือ 0.9% NSS 0.9%	ขวด/	1	ปกติ	ใช้งาน	
3		พลาสเตอร์ยา	แผ่น/	1	ปกติ	ใช้งาน	

4. เพิ่มจำนวนอุปกรณ์

NUBUU Borrow-Lab [เปลี่ยนสถานะ](#) [นางสาวเพ็ญพิงกุ โยธินสีทอง](#)

การสั่งซื้ออุปกรณ์ [เพิ่ม](#)

#	ชื่อรับฝาก	เบอร์โทร	วันที่ได้รับ	รายการ	หมายเหตุ	สถานะ	
1	n0001	0120231002	2023-10-02	1. สายวัดเอว จำนวน 20 เส้น 2. น้ำเกลือ 0.9% จำนวน 50 ขวด		ยืนยันข้อมูลเรียบร้อยแล้ว/นำเข้าสู่สต็อกแล้ว	Barcode
2	n0002	02023-1017	2023-10-19	1. ไม้ค้ำเท้า จำนวน 20 อัน 2. พาราเซตามอล จำนวน 20 แผง		ยืนยันข้อมูลเรียบร้อยแล้ว/นำเข้าสู่สต็อกแล้ว	Barcode
3	n0003	0202310-18	2023-10-19	1. เมตาดีน จำนวน 20 ขวด		ยืนยันข้อมูลเรียบร้อยแล้ว/นำเข้าสู่สต็อกแล้ว	Barcode
4	n0004	0202310-11	2023-10-22	1. กรรไกรเย็บ จำนวน 20 ใบ 2. กรรไกรเย็บ จำนวน 50 ใบ 3. กรรไกรเย็บ จำนวน 20 ใบ 4. กรรไกรเย็บ จำนวน 20 ใบ		ยืนยันข้อมูลเรียบร้อยแล้ว/นำเข้าสู่สต็อกแล้ว	Barcode
5	ดู8 จำกัด		2023-10-31	1. หมวก จำนวน 20 ใบ 2. Transpor จำนวน 20 บิว		ยืนยันข้อมูลเรียบร้อยแล้ว/นำเข้าสู่สต็อกแล้ว	Barcode
6	ดู8 111		2023-11-01	1. เครื่องวัดความดัน (ธรรมดา) จำนวน 20 เครื่อง 2. แอนตาซิล จำนวน 50 แผง	สินค้าได้รับการตรวจรับแล้ว	ยืนยันข้อมูลเรียบร้อยแล้ว/นำเข้าสู่สต็อกแล้ว	Barcode
7	ดู8 2000		2023-11-08	1. หมวก จำนวน 100 ใบ 2. พาราเซตามอล จำนวน 100 แผง 3. คากิซ จำนวน 100 ห่อ 4. หวีเสียด จำนวน 100 อัน 5. ฝ้ายรองก้างัดเหา จำนวน 200 คู่ 6. หวีเสียด จำนวน 100 อัน	สินค้าได้รับการตรวจรับแล้ว	ยืนยันข้อมูลเรียบร้อยแล้ว/นำเข้าสู่สต็อกแล้ว	Barcode
8	ดู8 จำกัด22		2023-11-07	1. ยากำจัดเหา จำนวน 200 ซอง 2. สายวัดเอว จำนวน 100 เส้น 3. ไม้กดลิ้น จำนวน 100 อัน 4. ไม้ค้ำเท้า จำนวน 20 อัน 5. ไม้ค้ำเท้า จำนวน 20 อัน 6. แอลกอฮอล์ จำนวน 100 ขวด 7. เมตาดีน จำนวน 100 ขวด 8. น้ำเกลือ 0.9% จำนวน 100 ขวด	สินค้าได้รับการตรวจรับแล้ว	ยืนยันข้อมูลเรียบร้อยแล้ว/นำเข้าสู่สต็อกแล้ว	Barcode

4.1 คลิกเมนู เพิ่ม กรอกชื่อบริษัท เบอร์โทร วันที่รับสินค้า และรายละเอียดเพิ่มเติม
กด เพิ่มรายการสินค้า

The screenshot shows the 'เพิ่มรายการสินค้า' (Add Item) form in the NUBUU Borrow-Lab system. The form is titled 'ชุดอุปกรณ์' (Equipment Set) and contains the following fields: 'ชื่อบริษัทที่สั่งซื้อ' (Company Name) with a sub-field 'ชื่อบริษัทที่สั่งซื้อ', 'เบอร์โทร' (Phone Number) with a sub-field 'เบอร์โทร', 'วันที่รับสินค้า' (Date Received) with a date picker set to 'mm/dd/yyyy', and 'รายละเอียด' (Details) with a sub-field 'รายละเอียด'. A blue button labeled 'เพิ่มรายการสินค้า' (Add Item) is located to the right of the details field.

4.2 เพิ่มรายการอุปกรณ์ที่จัดซื้อ จำนวน ราคาต่อชิ้น วันที่หมดประกัน และวันที่หมดอายุ กด เพิ่ม
รายการอุปกรณ์ที่สั่งซื้อ

The screenshot shows the 'เพิ่มรายการอุปกรณ์ที่สั่งซื้อ' (Add Equipment Item) form. It includes fields for 'ชื่อบริษัทที่สั่งซื้อ' (Company Name) with value 'จตุ 112', 'เบอร์โทร' (Phone Number) with value 'mm/dd/yyyy', 'วันที่สั่งซื้อ' (Purchase Date) with value '11/08/2023', and 'รายละเอียด' (Details) with value 'รายละเอียด'. Below these is a table with columns: '#', 'เลขที่สินค้า' (Item No.), 'ภาพอุปกรณ์' (Equipment Image), 'ชื่ออุปกรณ์' (Equipment Name), 'จำนวนที่สั่งซื้อ' (Purchase Qty), 'หน่วย' (Unit), 'ราคา/ชิ้น' (Price/Unit), 'วันที่หมดประกัน' (Warranty End Date), and 'วันที่หมดอายุ' (Expiration Date). A row is partially filled with 'กระป๋องยา' (Medicine Bottle) and 'จำนวน' (Quantity). A blue 'เพิ่ม' (Add) button is at the bottom right.

หมายเหตุ เพิ่มจำนวนที่มีวันที่หมดอายุวันเดียวกัน และวันหมดประกันเดียวกัน

4.3 หลังจากเพิ่มรายการเรียบร้อยแล้ว กรุณากดยืนยันข้อมูล ระบบจะนำอุปกรณ์เข้าไปในสต็อก





The screenshot shows the 'รายการอุปกรณ์ที่สั่งซื้อ' (Added Equipment Items) list in the NUBUU Borrow-Lab system. The table contains one item:

#	เลขที่สินค้า	ภาพอุปกรณ์	ชื่ออุปกรณ์	จำนวนที่สั่งซื้อ	หน่วย	ราคา/ชิ้น	วันที่หมดประกัน	วันที่หมดอายุ	
1	202311_000038		แอมตาซิล	20	แพ่ง/	20		2023-11-30	

Below the table is a yellow button labeled 'ยืนยันข้อมูลและอัปเดตสต็อก' (Confirm Data and Update Stock). A red asterisk note below the button reads: '*หลังจากการยืนยันจะไม่สามารถลบรายการข้อมูลได้อีก เนื่องจากนำเข้าสู่สต็อกเรียบร้อยแล้ว' (After confirmation, you cannot delete the data again because it has already been entered into the stock).

4.4 ระบบแสดงรายการบาร์โค้ด และปริ้นเพื่อติดหน้าถุงอุปกรณ์

#	ชื่อบริษัท	เออีไอ	วันที่ได้รับ	รายการ	หมายเหตุ	สถานะ	
1	n0001	0120231002	2023-10-02	1. สายวัดจาว จำนวน 20 เส้น 2. น้ำเกลือ 0.9% จำนวน 50ขวด		ยืนยันข้อมูลเรียบร้อยแล้ว/นำเข้าสู่สต็อกแล้ว	Barcode
2	n0002	02023-1017	2023-10-19	1. ไม้เกาะง่า จำนวน 20 อัน 2. พาราเซตามอล จำนวน 20 แผง		ยืนยันข้อมูลเรียบร้อยแล้ว/นำเข้าสู่สต็อกแล้ว	Barcode
3	n0003	0202310-18	2023-10-19	1. เบตาดีน จำนวน 20 ขวด		ยืนยันข้อมูลเรียบร้อยแล้ว/นำเข้าสู่สต็อกแล้ว	Barcode
4	n0004	0202310-11	2023-10-22	1. ทรนเป้ายืน จำนวน 20 ใบ 2. ทรนเป้ายืน จำนวน 50 ใบ 3. ทรนเป้ายืน จำนวน 20 ใบ 4. ทรนเป้ายืน จำนวน 20 ใบ		ยืนยันข้อมูลเรียบร้อยแล้ว/นำเข้าสู่สต็อกแล้ว	Barcode
5	ดูบี จำกัด		2023-10-31	1. หมวก จำนวน 20 ใบ 2. Transpor จำนวน 20 คัน		ยืนยันข้อมูลเรียบร้อยแล้ว/นำเข้าสู่สต็อกแล้ว	Barcode
6	ดูบี 111		2023-11-01	1. เครื่องวัดความดัน (ssssst) จำนวน 20 เครื่อง 2. แอมเตลิล จำนวน 50 แผง	สินค้าได้รับการตรวจรับแล้ว	ยืนยันข้อมูลเรียบร้อยแล้ว/นำเข้าสู่สต็อกแล้ว	Barcode

 รหัส : 2023111_000033 ชื่ออุปกรณ์ : หมวก ราคาต่อชิ้น : 20 บาท จำนวนตอนสั่งซื้อ : 100 ใบ วันที่รับสินค้า : 2023-11-08 วันที่หมดประกัน : - วันที่หมดอายุ : -
 รหัส : 2023111_000020 ชื่ออุปกรณ์ : พาราเซตามอล ราคาต่อชิ้น : 20 บาท จำนวนตอนสั่งซื้อ : 100 แผง วันที่รับสินค้า : 2023-11-08 วันที่หมดประกัน : - วันที่หมดอายุ : -
 รหัส : 2023111_000019 ชื่ออุปกรณ์ : ผ้าก๊อช ราคาต่อชิ้น : 20 บาท จำนวนตอนสั่งซื้อ : 100 ผืน วันที่รับสินค้า : 2023-11-08 วันที่หมดประกัน : - วันที่หมดอายุ : -
 รหัส : 2023111_000028 ชื่ออุปกรณ์ : ทรนเปียด ราคาต่อชิ้น : 20 บาท จำนวนตอนสั่งซื้อ : 100 อัน วันที่รับสินค้า : 2023-11-08 วันที่หมดประกัน : - วันที่หมดอายุ : -

