

ระบบโครงการ

ผู้ใช้งาน

ประธานโครงการ

ฝ่ายแผน

ผู้บังคับบัญชาฝ่ายแผน

ฝ่ายการเงินและพัสดุ

ผู้บังคับบัญชาฝ่ายการเงินและพัสดุ

คณบดี

ผู้ใช้งาน

หน้าแรกของผู้ใช้งาน

NUBUU e-Project

ข้อมูลส่วนตัว
ชื่อ - สกุล : นางสาวเพ็ญพิชดา โยธินสิริทอง
Ms.Penpitchada Yothisinrithong
Tns : 038-102829
email : penpitchada@nurse.buu.ac.th, penpitchada@buu.ac.th

เพิ่มโครงการ
สถานะโครงการ
รายงานผลโครงการ
รอการได้รับอนุมัติ
ดำเนินการรายงานผล
คู่มือการใช้งาน

ปีงบประมาณ พ.ศ. 2566

ข้อมูลโครงการของคุณ:พยาบาลศาสตร์มหาวิทยาลัยบูรพา

โครงการทั้งหมด
อนุมัติ
กำลังดำเนินการ
ไม่อนุมัติ

ข้อมูลโครงการของตนเอง

เพิ่มโครงการ

1. กด เพิ่มโครงการ และกรอกรายละเอียดของโครงการ และกดต่อไป

- กรอกชื่อโครงการ
- เลือกปีงบประมาณที่จะดำเนินการ
- ประเภทโครงการ มี 2 ประเภท คือ ให้เปล่า = โครงการที่ไม่มีรายรับเข้ามายกเว้นเงินมหาวิทยาลัย
หารายได้ = เงินที่ได้รับการสนับสนุน เงินลงทะเบียน
- ความสอดคล้องกับแผนปฏิบัติการ หากเลือกอยู่ในแผนปฏิบัติการ คืออยู่ในแผนยุทธศาสตร์ของคณะฯ
- ลักษณะโครงการ คือโครงการที่ท่านสร้าง เคยจัดโครงการในลักษณะเดียวกันมาก่อนหน้า
- หลักการและเหตุผล
- สถานที่จัดโครงการ

NUBUU e-Project

เพิ่มข้อมูลโครงการ

รายละเอียดโครงการ | ความสอดคล้องกับแผน | วัตถุประสงค์/กลุ่มเป้าหมาย/ตัวชี้วัด | งบประมาณ | กำหนดการ | งบค่าใช้จ่าย | ภาพรวมโครงการ

ชื่อโครงการ

รหัสจัดสรรงบประมาณ

ประเภทของโครงการ

ความสอดคล้องกับแผนปฏิบัติการ

สถานะโครงการ

สถานที่ดำเนินงาน

ตกลงไป >

2. ระบบจะเปลี่ยนไปหน้าของสอดคล้องของแผน โดยกรอกรายละเอียดตามด้านล่าง แล้วคลิก ต่อไป

- สอดคล้องกับแผนปฏิบัติการเพื่อผลักดันวิสัยทัศน์ตามวัตถุประสงค์ โดยให้เลือก SO ที่เกี่ยวข้อง
- สอดคล้องกับแผนปฏิบัติการเพื่อรองรับการปฏิบัติงานประจำตามพันธกิจ โดยให้เลือก พันธกิจ ที่ถูกต้อง
- สอดคล้องกับกระบวนการปฏิบัติงาน โครงการนี้รองรับกระบวนการใด
- โดยเลือกวันที่ของโครงการในแต่ละครั้ง หรือเริ่มจากวันที่เริ่มต้นโครงการ และวันที่สิ้นสุดโครงการ
- ผู้รับผิดชอบโครงการ คือผู้ที่เข้ามาจัดการโครงการร่วมกับผู้สร้างโครงการ รวมถึงประธานของ

โครงการด้วย

*** หากประธานคือผู้สร้าง ต้องเพิ่มชื่อตนเองเป็นประธานโครงการ**

NUBUU e-Project

เพิ่มข้อมูลโครงการ

รายละเอียดโครงการ | **ความสอดคล้องกับแผน** | วัตถุประสงค์/กลุ่มเป้าหมาย/ตัวชี้วัด | งบประมาณ | กำหนดการ | งบค่าใช้จ่าย | ภาพรวมโครงการ

สอดคล้องกับแผนปฏิบัติการเพื่อผลักดันวิสัยทัศน์ตามวัตถุประสงค์เชิงกลยุทธ์

เลือก

Pillar 1. Research Excellence and Innovation (การพัฒนาคณะเป็นเลิศด้านงานวิจัยและนวัตกรรมเพื่อสนับสนุนความก้าวหน้าทางอย่างยั่งยืนและเติบโต)

SO1 High Impact Research and Innovation (ผลงานวิจัยและนวัตกรรมที่โดดเด่น และได้รับการยอมรับในระดับนานาชาติ)

สอดคล้องกับแผนปฏิบัติการเพื่อรองรับการปฏิบัติงานประจำตามพันธกิจ

เลือก

ความสอดคล้องกับกระบวนการปฏิบัติงาน

เลือก

วันเริ่มโครงการ

วันสิ้นสุดโครงการ

เลือกผู้รับผิดชอบโครงการ



สถานที่

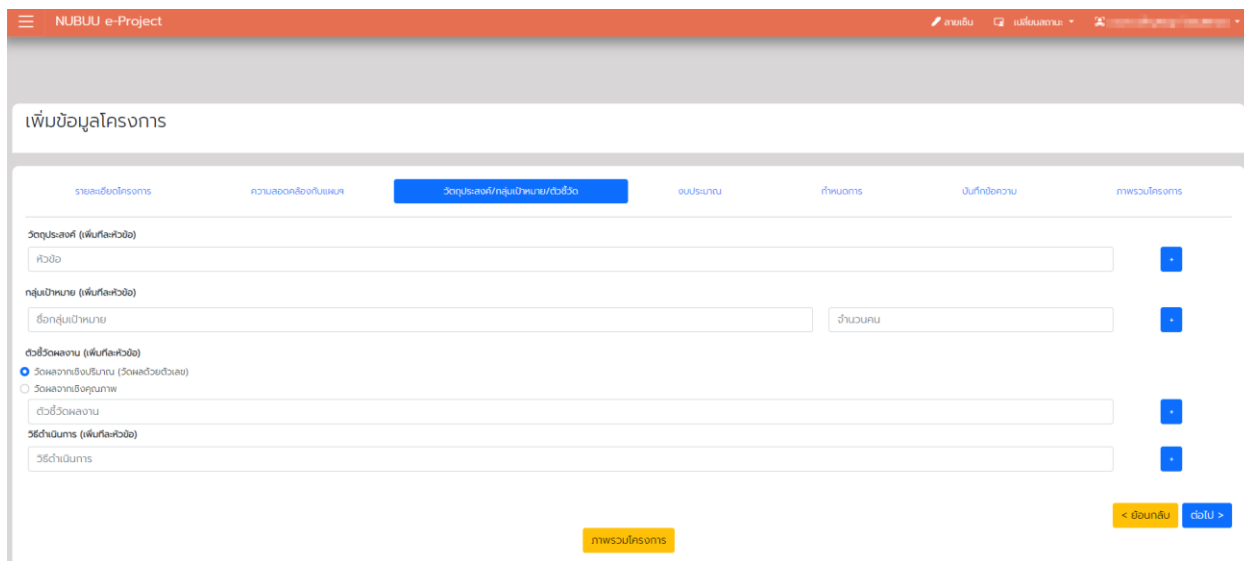
นางสาวเพียงพิชญา ไชยสิทธิ์ทอง

ผู้จัดทำโครงการ

< ย้อนกลับ | ตกลง >

3. ระบบจะเปลี่ยนไปหน้าของวัตถุประสงค์/เป้าหมาย/ตัวชี้วัด กรอกรายละเอียดให้ครบแล้วกด ต่อไป

- วัตถุประสงค์ ให้ใส่ที่ละหัวข้อ แล้วกด 
- กลุ่มเป้าหมาย ให้ใส่ที่ละกลุ่มเป้าหมาย ใส่เฉพาะตัวเลข ตรงช่องจำนวนคน แล้วกด 
- ตัวชี้วัดผลงาน จะมีให้เลือก 2 แบบ คือ 1. วัดผลจากเชิงปริมาณ ที่มีค่าเป็นตัวเลข เปอร์เซ็น
2. วัดผลจากเชิงคุณภาพ
- วิธีดำเนินการ ให้เพิ่มที่ละหัวข้อ โดยไม่ต้องใส่ เลขข้อ



4. ระบบจะเปลี่ยนหน้าเป็นส่วนงบประมาณ โดยระบบจะสร้างกลุ่มหัวข้อกิจกรรมแรกของรายการมาให้พร้อม ซึ่งจะให้กำหนดให้เป็น รายละเอียดงบประมาณของโครงการฯ

- หัวข้อย่อย คือ หากมีโครงการย่อย หรือกิจกรรมย่อยเพิ่มเติม สามารถแก้ไขหัวข้อแรกหรือกดเพิ่มได้หากมีโครงการย่อยหรือกิจกรรมย่อยมากกว่า 1

- รายรับ หากเป็นโครงการที่ไม่ทราบแหล่งเงินที่ใช้ ไม่ต้องเพิ่มข้อมูล

หากเป็นโครงการที่มีแหล่งรายรับ เช่น การได้รับการสนับสนุนภายนอกให้ใส่แหล่งเงินทุน เงินรายได้จากการลงทะเบียน ต้องกรอกจำนวนคน และราคาค่าลงทะเบียนด้วย แล้วจึงกรอกจำนวนเงิน

- รายจ่าย ให้เลือกหมวดจากรายการรายจ่าย และเปลี่ยนชื่อที่ต้องการจะแสดงในช่องรายละเอียด และช่องอื่น ๆ ที่กำหนด หากต้องการแก้ไขรายละเอียดเพิ่มเติมให้ปรับแก้จากช่องที่ต้องการ แล้วกด บันทึกการแก้ไข

NUBUJ e-Project

รายละเอียดโครงการ ความสอดคล้องกับแผนฯ วัตถุประสงค์/กลุ่มเป้าหมาย/ตัวชี้วัด **งบประมาณ** กำหนดงบ งบกิจกรรม งบดำเนินงาน งบรวมโครงการ

หัวข้อเรื่อง 1* ลบหัวข้อ

รายละเอียดงบประมาณของโครงการ

รายรับ*
แหล่งเงิน

รายการ (ถ้ามี) จำนวนเงิน +

รายจ่าย*
รายการการจ่าย

รายรับ		รายจ่าย	
รายการ	วงเงิน	รายการ	วงเงิน
เงินรายได้จากโครงการเรียน ฝึกศึกษา	<input type="text" value="152000"/>	ค่าวัสดุที่ใช้ในโครงการ	<input type="text" value="1000"/>
	รวมรายรับทั้งสิ้น		รวมรายจ่ายทั้งสิ้น
	152,000		1,000
สรุป			
	รวมรายรับทั้งสิ้น		รวมรายจ่ายทั้งสิ้น
	152,000		4,500
			คงเหลือ
			147,500

เพิ่มหัวข้อย่อย + ภาพรวมโครงการ < ย้อนกลับ ต่อไป >

5. ระบบจะเปลี่ยนไปหน้าถัดไปคือ กำหนดการ ให้กรอกรายละเอียดตามด้านล่าง และกด ต่อกไป

- วันที่กำหนดการ ให้กำหนดช่วงวันที่ของข้อมูลที่ต้องการสร้าง หรือต้องการกำหนดวันเดียวให้กด + ตามวันที่ท่านกำหนด หลังจากนั้น ให้ใส่เวลาตามลำดับของขั้นตอนของโครงการ ใส่หัวข้อกิจกรรม ใส่ชื่อ วิทยากร/พิธีกร และกด เพิ่ม

- หมายเหตุ (ถ้ามี) ให้กรอกรายละเอียดหมายเหตุของกำหนดการที่ท่านกำหนด
- ไฟล์แนบอื่น ๆ (ถ้ามี) สำหรับแนบเอกสารในการขออนุมัติโครงการ

NUBUU e-Project

รายละเอียดโครงการ ความสอดคล้องกับแผน วัตถุประสงค์/กลุ่มเป้าหมาย/ตัวชี้วัด งบประมาณ **กำหนด** บันทึกข้อความ ทบทวนโครงการ

วันที่กำหนด

วันที่: mm/dd/yyyy ถึง: mm/dd/yyyy

เวลา: หัวข้อ / กงวน

หมายเหตุ

หมายเหตุ

ไฟล์แนบอื่น

รายละเอียด: ไฟล์: Choose File No file chosen

ส่ง รายละเอียด อนุมัติ

ไม่มีข้อมูล

ทบทวนโครงการ

< ย้อนกลับ ถัดไป >

6. ระบบจะเปลี่ยนไปหน้าถัดไปคือ บันทึกข้อความ กรอกข้อมูลตามด้านล่างแล้วกด ยืนยันการแก้ไข และกดต่อไป

- ส่วนงาน ให้ใส่เบอร์โทรติดต่อด้านท้ายข้อความ
- เลือกวันที่ที่ต้องการจะส่งบันทึกข้อความ
- เลขที่รับหนังสือจากงานสารบรรณ
- วันที่รับเลขหนังสือ
- เวลาที่ขอรับเลขหนังสือ
- ตรวจสอบเนื้อหาของบันทึกข้อความ

NUBUU e-Project

เพิ่มข้อมูลโครงการ

รายละเอียดโครงการ ความสอดคล้องกับแผน วัตถุประสงค์/กลุ่มเป้าหมาย/ตัวชี้วัด งบประมาณ กำหนด **บันทึกข้อความ** ทบทวนโครงการ

บันทึกข้อความ

ส่วนงาน: มหาวิทยาลัยบูรพา คณะพยาบาลศาสตร์ ทร...

ที่: อว 8106 วันที่: 11/14/2023

ที่: คณะพยาบาลศาสตร์ มหาวิทยาลัยบูรพา

วันที่: 11/14/2023

เรื่อง: ขออนุมัติจัด โครงการพัฒนา Faculty of Nursing BUU Management information system (FONMIS) บันทึกเรียนยุทธศาสตร์สู่ความเป็นเลิศขององค์กร

เรียน: คณะบดีคณะพยาบาลศาสตร์

เนื้อหา: ด้วยคณะพยาบาลศาสตร์ มหาวิทยาลัยบูรพา กำหนดจัดโครงการพัฒนา Faculty of Nursing BUU Management information system (FONMIS) บันทึกเรียนยุทธศาสตร์สู่ความเป็นเลิศขององค์กร ในระหว่างวันที่ 17 - 20 พฤศจิกายน พ.ศ. 2566 ณ คณะพยาบาลศาสตร์ มหาวิทยาลัยบูรพา เพื่อ ...กรุณากรอกข้อมูลเป็นต้น... ในกรณีขออนุมัติทำให้ง่ายในการจัดโครงการฯ เป็นจำนวนเงิน 3,000 บาท (สามพันบาทถ้วน) รายละเอียดโครงการฯ ดังแนบ

จึงเรียนมาเพื่อโปรดพิจารณาอนุมัติโครงการฯ ดังกล่าว ขอขอบคุณ

บันทึก

7. ระบบจะเปลี่ยนแปลงหน้า ภาพรวมของโครงการ

- ตรวจสอบข้อมูลให้ถูกต้อง
- กด แจ้งเตือนประธานโครงการ เพื่อให้ประธานกดส่งโครงการ
- หากท่านเป็นประธานโครงการ กด ส่งโครงการ

NUBUU e-Project
🔍 ค้นหา

ภาพรวมโครงการ

รายละเอียดโครงการ
ความสอดคล้องกับแผนฯ
วัตถุประสงค์กลุ่มเป้าหมาย/ตัวชี้วัด
งบประมาณ
กำหนดการ
บันทึกข้อความ
ภาพรวมโครงการ

แบบฟอร์มเสนอเปิดโครงการ
 Information Management System (FONMIS) เป็นเครื่องมือที่ช่วยในการจัดการข้อมูลขององค์กร
 ประจำปีงบประมาณ พ.ศ. 2566
 ณ คณะพยาบาลศาสตร์ มหาวิทยาลัยบูรพา

1. ชื่อโครงการ/กิจกรรม

Information Management System (FONMIS) เป็นเครื่องมือที่ช่วยในการจัดการข้อมูลขององค์กร

2. ความสอดคล้องกับแผนกลยุทธ์และ/หรือพันธกิจของคณะพยาบาลศาสตร์

2.1 สอดคล้องกับแผนปฏิบัติการเพื่อผลิตบัณฑิตที่มีคุณภาพตามวัตถุประสงค์ของหลักสูตร

- Research Excellence and Innovation (มุ่งพัฒนาความเป็นเลิศด้านการวิจัยและนวัตกรรมเพื่อขับเคลื่อนภาวะสู่ภาพที่ก้าวไกลอย่างยั่งยืนและเป็นสากล)
 - SO1 High Impact Research and Innovation (ผลงานวิจัยและนวัตกรรมที่โดดเด่นและได้รับการยอมรับในระดับนานาชาติ)
 - SO2 Intelligent Research and Innovation Support Center: IRSC (ศูนย์สนับสนุน การวิจัยและนวัตกรรมวิจัย)
- Ecosystem of Community Well-being (มุ่งเสริมสร้างระบบนิเวศการพยาบาลที่เข้มแข็งและเป็นสากลเพื่อคุณภาพของชุมชน)
 - SO3 Excellence Centers in healthcare challenges (ศูนย์ความเป็นเลิศเพื่อรับมือกับ ภาวะสุขภาพที่ท้าทายด้านการดูแลผู้สูงอายุ การจัดการโรคทางหลอดเลือด และโรคอ้วนในสถาน ปรเทศกรม)
 - SO4 Strengthen Global Nursing Network (เครือข่ายการพยาบาลที่เป็นเลิศระดับ นานาชาติ)
- Advanced Technology for Smart Nursing Organization (มุ่งผลิตนวัตกรรมและเทคโนโลยีเป็นฐานในการเป็นองค์กรพยาบาลอัจฉริยะ)
 - SO5 Advanced Learning Resource Center (ศูนย์การเรียนรู้เพื่อพัฒนาทรัพยากรมนุษย์และเพิ่มขีดความสามารถ)

รายการ	รายการ
ค่าอาหาร (10คน X 150 X 150บาท)	1,500
ค่าวัสดุที่ใช้ในโครงการ	2,000
ค่าวัสดุอื่นในโครงการ	1,000
	4,500
รวมรายการทั้งสิ้น	4,500

15. ตัวชี้วัดผลงาน

1. มีผู้เข้าร่วมโครงการฯ 5000: 80

16. กำหนดการจัดโครงการ

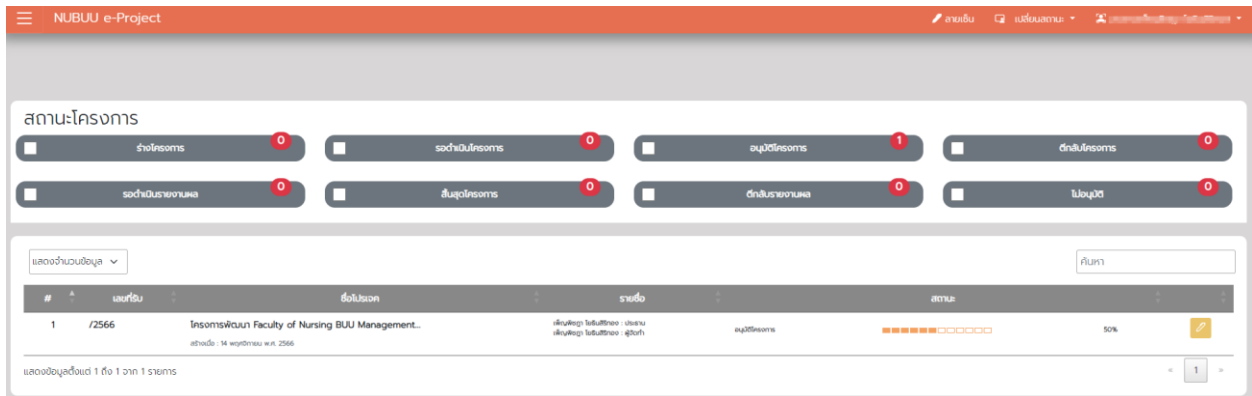
เวลา	ชั่วโมง / กิจกรรม
14 - 17 พฤศจิกายน พ.ศ. 2566	

หมายเหตุ

< ย้อนกลับ
แก้ไขข้อมูลโครงการ
แจ้งเตือนประธานโครงการ
ส่งโครงการ


รายงานผลโครงการ

1. เลือกรายการที่ต้องการรายงานผล และคลิก



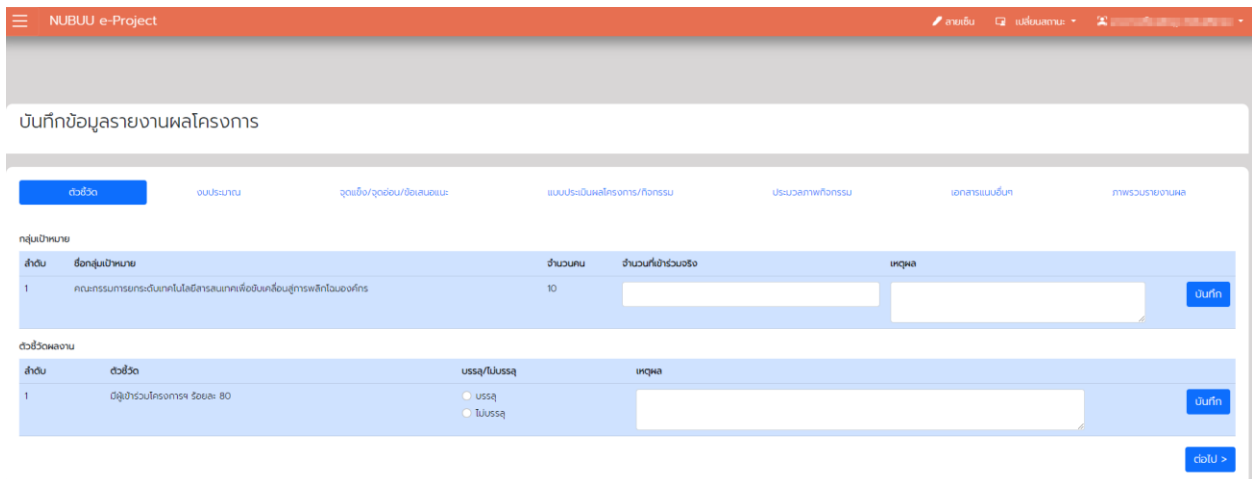
The screenshot shows the 'สถานะโครงการ' (Project Status) section of the NUBUU e-Project system. It features a grid of progress bars for various project stages: 'ร่างโครงการ' (0), 'ระดมเงินโครงการ' (0), 'อนุมัติโครงการ' (1), 'ดำเนินการโครงการ' (0), 'ระดมเงินรายงานผล' (0), 'สิ้นสุดโครงการ' (0), 'ดำเนินการรายงานผล' (0), and 'ไม่อนุมัติ' (0). Below this is a table with columns for '#', 'รายชื่อ', 'ชื่อโครงการ', 'รายชื่อ', and 'สถานะ'. The first row shows project #1 /2566, 'โครงการพัฒนา Faculty of Nursing BUU Management...', and a 50% completion status.

2. ระบบจะแสดงรายละเอียดของโครงการโดยรวม



The screenshot displays the 'รายละเอียดรายงานผลโครงการ' (Project Report Details) page. It includes a navigation menu on the left with options like 'หน้าหลัก', 'บันทึกข้อความ', 'รายงานสรุปผล', 'แบบประเมินผลโครงการ', 'ประมวลภาพกิจกรรม', and 'โพสแนะนำ'. The main content area features the university logo and the text: 'รายงานสรุปประเมินผลการดำเนินงาน โครงการ "โครงการพัฒนา Faculty of Nursing BUU Management information system (FONMIS) ขึ้นเครื่องศูนย์สารสนเทศเพื่อเป็นศูนย์กลางขององค์กร" ประจำปีงบประมาณ พ.ศ. 2566'.

3. คลิกเลือกที่ตัวชีวิต เพื่อประเมินตัวชีวิตและจำนวนคนที่เข้าร่วมโครงการ โดยกรอกข้อมูลและกดบันทึก ในส่วนที่ต้องการ ทีละส่วน



The screenshot shows the 'บันทึกข้อมูลรายงานผลโครงการ' (Record Project Report Data) page. It has a navigation menu with 'ตัวชีวิต' (Life) selected. The page is divided into two sections: 'กลุ่มเป้าหมาย' (Target Group) and 'ตัวชี้วัดผลงาน' (Performance Indicators). The 'กลุ่มเป้าหมาย' section has a table with columns for 'ลำดับ', 'ชื่อกลุ่มเป้าหมาย', 'จำนวนคน', 'จำนวนที่เข้าร่วมจริง', and 'เหตุผล'. The 'ตัวชี้วัดผลงาน' section has a table with columns for 'ลำดับ', 'ตัวชี้วัด', 'บรรลุ/ไม่บรรลุ', and 'เหตุผล'. Both sections include 'บันทึก' (Record) buttons.

4. เพิ่มรายละเอียดค่าใช้จ่าย และเพิ่มรายละเอียดทีละรายการ

NUBUU e-Project

ตัวชี้วัด **งบประมาณ** จุดแข็ง/จุดอ่อน/ข้อเสนอแนะ แบบประเมินผลโครงการ/กิจกรรม ประเมินสภาพกิจกรรม เอกสารแนบอื่นๆ ภาพสรุปรายงานผล

เพิ่มรายการและจำนวนเงิน

รายรับ

แหล่งเงิน

รายการ

จำนวนเงิน

รายการกรรจ่าย

รายรับ

แหล่งเงิน	รายการ (ถ้ามี)	วงเงิน	
เงินรายได้จากการลงคะแนน	นักศึกษา	152000	บันทึก
รวมรายรับทั้งสิ้น			152,000

รายจ่าย

รายการ	รายจ่าย	รายจ่ายจริง	
ค่าอาหาร (10คน X 100 X 150บาท)	1500	0	บันทึก

5. เพิ่มรายละเอียด จุดแข็ง/จุดอ่อนของโครงการ และกด บันทึก

NUBUU e-Project

เพิ่มข้อมูลรายงานผลโครงการ

ตัวชี้วัด **งบประมาณ** จุดแข็ง/จุดอ่อน/ข้อเสนอแนะ แบบประเมินผลโครงการ/กิจกรรม ประเมินสภาพกิจกรรม เอกสารแนบอื่นๆ ภาพสรุปรายงานผล

จุดแข็งของโครงการ/กิจกรรม

X [Rich Text Editor]

จุดอ่อนของโครงการ/กิจกรรม

X [Rich Text Editor]

6. แบบประเมินผลโครงการ/กิจกรรม

- หากเป็นลิงค์ ให้คลิกที่ อัปโหลดลิงค์ และกรอกชื่อแบบประเมิน และลิงค์
- หากเป็นไฟล์/รูปภาพ ให้เลือก อัปโหลดรูปภาพ

แล้วคลิกอัปโหลด

NUBUU e-Project

เพิ่มข้อมูลรายงานผลโครงการ

ตัวชี้วัด งบประมาณ จุดแข็ง/จุดอ่อน/ข้อเสนอแนะ **แบบประเมินผลโครงการ/กิจกรรม** ประมวลภาพกิจกรรม เอกสารแนบอื่นๆ ภาพรวมรายงานผล

แบบประเมินผลโครงการ/กิจกรรม

เลือกเพื่ออัปโหลดไฟล์รูปภาพ

อัปโหลดลิงค์

อัปโหลดรูปภาพ

รายละเอียด ลิงค์

ลำดับ รายละเอียด อัปโหลด เครื่องมือ

7. ประมวลภาพกิจกรรม สามารถอัปโหลดได้ไม่เกิน 6 รูป โดยให้กรอกชื่อภาพ และเลือกรูปภาพที่ต้องการ และคลิก อัปโหลด ทีละไฟล์

NUBUU e-Project

เพิ่มข้อมูลรายงานผลโครงการ

ตัวชี้วัด งบประมาณ จุดแข็ง/จุดอ่อน/ข้อเสนอแนะ แบบประเมินผลโครงการ/กิจกรรม **ประมวลภาพกิจกรรม** เอกสารแนบอื่นๆ ภาพรวมรายงานผล

ประมวลภาพกิจกรรม

**** อัปโหลดรูปภาพพิกเซล 6 รูป ****

รายละเอียด รูปภาพ

 Choose File No file chosen

ลำดับ รายละเอียด อัปโหลด เครื่องมือ

ไม่มีข้อมูล

< ย้อนกลับ ต่อไป >

8. หากมีเอกสารอื่นๆ ให้แนบในส่วนนี้


The screenshot displays the 'เพิ่มข้อมูลรายงานผลโครงการ' (Add project report information) page. At the top, there are navigation tabs: 'ตัวชี้วัด', 'งบประมาณ', 'จุดแข็ง/จุดอ่อน/ข้อเสนอแนะ', 'แนบประวัติผลโครงการ/กิจกรรม', 'ประมวลภาพกิจกรรม', 'เอกสารแนบอื่นๆ', and 'ภาพรวมรายงานผล'. The 'เอกสารแนบอื่นๆ' (Other attachments) section is active, featuring a red asterisk warning '** อนุมัติ **', a text input field for 'รายละเอียด' (Details), and a file upload area with a 'Choose File' button and 'No file chosen' text. A blue 'อัปโหลด' (Upload) button is located at the bottom right of this section. Below the upload area is a table with columns for 'ลำดับ' (Serial), 'รายละเอียด' (Details), 'อัปโหลด' (Upload), and 'เสร็จสิ้น' (Completed). The table currently shows 'ไม่มีข้อมูล' (No data). At the bottom right of the table area, there are '< ย้อนกลับ' (Back) and 'ถัดไป >' (Next) navigation buttons.

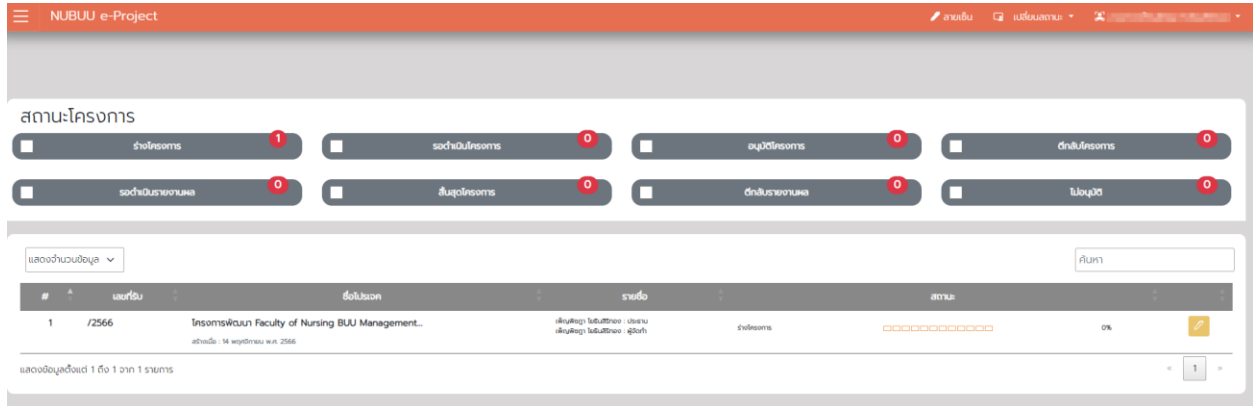
9. หากมีประธานโครงการ ให้กด แจ้งเตือนประธานโครงการเพื่อจัดส่ง แต่หากเป็นตนเองที่เป็นประธาน ให้กดส่งรายงานผลโครงการ

The screenshot shows the main dashboard of the NUBU e-Project system. The header includes the 'NUBU e-Project' logo and navigation icons. The left sidebar contains a menu with options: 'หน้าหลัก' (Home), 'บันทึกข้อความ' (Messages), 'รายงานสรุปผล' (Summary Report), 'แนบประวัติผลโครงการ' (Project History), 'ประมวลภาพกิจกรรม' (Activity Gallery), and 'ไฟล์แนบอื่นๆ' (Other Attachments). The main content area features the BUU logo and the text: 'รายงานสรุปประเมินผลการดำเนินงาน โครงการ "โครงการพัฒนาศูนย์การเรียนการสอนแบบบูรณาการ (FONMS) ชั้นเรียนบูรณาการสู่ความเป็นเลิศขององค์กร" ประจำปีงบประมาณ พ.ศ. 2566'. At the bottom, there are three buttons: 'แจ้งเตือนประธานโครงการ' (Notify Project Chair), 'คลิกการกดอนุมัติให้ประธานท่านนี้' (Click to approve this chair), and 'ส่งรายงานผลโครงการ' (Submit Project Report).

ประธานโครงการ

ตรวจสอบโครงการเพื่อขออนุมัติ


1. ดูรายการโครงการที่ต้องการจะตรวจสอบ แล้วคลิก 



สถานะโครงการ

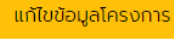
- ร่างโครงการ: 1
- รอดำเนินโครงการ: 0
- อนุมัติโครงการ: 0
- ดำเนินการโครงการ: 0
- รอดำเนินรายงานผล: 0
- สิ้นสุดโครงการ: 0
- ดำเนินการรายงานผล: 0
- ไม่อนุมัติ: 0

แสดงจำนวนข้อมูล

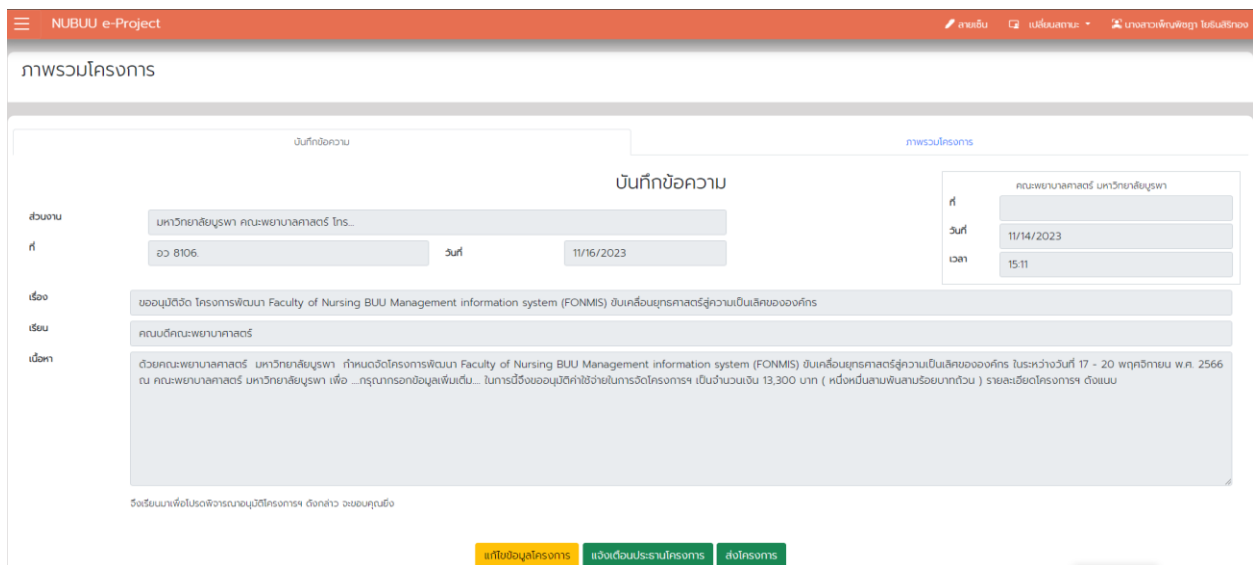
#	แก้ไข	ชื่อโครงการ	รายละเอียด	สถานะ	%	
1	/2566	โครงการพัฒนา Faculty of Nursing BUU Management...	เพิ่มระบบ ในระบบของ ระบบ เพิ่มระบบ ในระบบของ ผู้ใช้	ดำเนินการ	0%	

แสดงข้อมูลตั้งแต่ 1 ถึง 1 จาก 1 รายการ

2. ตรวจสอบรายละเอียดบันทึกข้อความ และภาพรวมของโครงการ

- หากต้องการแก้ไขโครงการ 

- หากเรียบร้อยแล้ว ส่งโครงการ



บันทึกข้อความ

บันทึกข้อความ

ส่วนงาน: มหาวิทยาลัยบูรพา คณะพยาบาลศาสตร์ ทร...


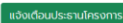

ที่: อว 8106 วันที่: 11/16/2023

เรื่อง: ขออนุมัติจัด โครงการพัฒนา Faculty of Nursing BUU Management information system (FONMIS) ขึ้นเครื่องยุทธศาสตร์สู่ความเป็นเลิศขององค์กร

เรียน: คณบดีคณะพยาบาลศาสตร์

เนื้อหา: ด้วยคณะพยาบาลศาสตร์ มหาวิทยาลัยบูรพา กำหนดจัดโครงการพัฒนา Faculty of Nursing BUU Management information system (FONMIS) ขึ้นเครื่องยุทธศาสตร์สู่ความเป็นเลิศขององค์กร ในระหว่างวันที่ 17 - 20 พฤศจิกายน พ.ศ. 2566 ณ คณะพยาบาลศาสตร์ มหาวิทยาลัยบูรพา เพื่อ ...การบูรณาการข้อมูลพื้นฐาน... ในการมีตัวของอนุมัติค่าใช้จ่ายในการจัดโครงการฯ เป็นจำนวนเงิน 13,300 บาท (หดพันสามพันสามร้อยบาทถ้วน) รายละเอียดโครงการฯ ดังแนบ

จึงเรียนมาเพื่อโปรดพิจารณาอนุมัติโครงการฯ ดังกล่าว ขอขอบคุณ

ฝ่ายแผน

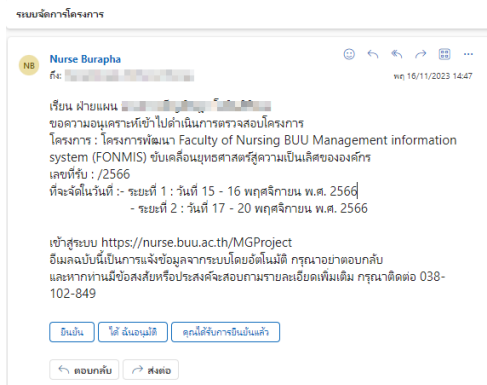
เปลี่ยนสถานะ


1. เลือกเมนูด้านขวามือ เปลี่ยนสถานะ เป็น ฝ่ายแผน



ตรวจสอบโครงการ

1. ฝ่ายแผนจะได้รับอีเมลการแจ้งเตือนว่ามีผู้ส่งโครงการเข้าระบบ



2. ฝ่ายแผนเข้าระบบเพื่อตรวจสอบ คลิก  ในโครงการที่ต้องการ



3. ตรวจสอบรายละเอียดของโครงการ

- จะสามารถแก้ไขโครงการที่เกี่ยวข้องได้เท่านั้น คือ ความสอดคล้องของโครงการ และตัวชี้วัดของโครงการ
- หาก ไม่สอดคล้อง ต้องการจะส่งข้อความให้กับผู้รับหรือตีกลับ ต้องกรอก Comment เพื่อแจ้งให้ผู้สร้างและประธานรับทราบ
- หากสอดคล้อง จะกรอก Comment หรือไม่ก็ได้ แล้วเลือก สอดคล้อง และกด ส่ง

The screenshot shows the NUBU e-Project interface. The main content area displays project details for 'Faculty of Nursing BUU Management information system (FONMIS)'. It includes a list of project goals and a 'Comment' box on the right side for providing feedback. The comment box has a rich text editor with various formatting options and a 'Send' button.

NUBUU e-Project

ดูรายละเอียด

แบบฟอร์มอนุมัติโครงการ
โครงการพัฒนา Faculty of Nursing BUU Management information system (FONMIS) ขับเคลื่อนยุทธศาสตร์สู่ความเป็นเลิศขององค์กร
ประจำปีงบประมาณ พ.ศ.2566
ณ คณะพยาบาลศาสตร์ มหาวิทยาลัยบูรพา

1. ชื่อโครงการ/กิจกรรม
โครงการพัฒนา Faculty of Nursing BUU Management information system (FONMIS) ขับเคลื่อนยุทธศาสตร์สู่ความเป็นเลิศขององค์กร

2. ความสอดคล้องกับแผนกลยุทธ์และ/หรือพันธกิจของคณะพยาบาลศาสตร์

2.1 สอดคล้องกับแผนปฏิบัติการที่ออกถึงคณะผู้บริหารระดับต้นระดับรองระดับปฏิบัติการ

- Research Excellence and Innovation (การพัฒนาความเป็นเลิศด้านวิจัยและนวัตกรรมเพื่อขับเคลื่อนภาพลักษณ์ให้ก้าวอย่างยั่งยืนและเป็นสากล)
 - SO1 High Impact Research and Innovation (ผลงานวิจัยและนวัตกรรมได้คุณภาพสูง และได้รับการยอมรับในระดับนานาชาติ)
 - SO2 Intelligent Research and Innovation Support Center: IRSC (ศูนย์สนับสนุน การวิจัยและนวัตกรรมวิจัย)
- Ecosystem of Community Well-being (มีระบบสร้างระบบนิเวศทางการพยาบาลที่เป็นเชิงและเป็นสากลเพื่อความทุกข์ของชุมชน)
 - SO3 Excellence Centers in healthcare challenges (ศูนย์ความเป็นเลิศเพื่อรับมือกับ สภาวะสุขภาพที่ท้าทายด้านการดูแลผู้ป่วย การวิจัยนวัตกรรม ยาเสพติด และการดูแลสุขภาพฟื้นฟูสถาน ปรชชอกรม)
 - SO4 Strengthen Global Nursing Network (เครือข่ายทางการแพทย์ทางไกลเชิงระดับนานาชาติ)
- Advanced Technology for Smart Nursing Organization (มีผลิตภัณฑ์เทคโนโลยีขั้นสูงเพื่อการเป็นองค์กรพยาบาลอัจฉริยะ)
 - SO5 Advanced Learning Resource Center (ศูนย์การเรียนรู้ผู้สูงด้านการเรียนรู้ สอนและปฏิบัติงานพยาบาล)
 - SO6 Smart Organization (ศูนย์การเรียนรู้ผู้สูงด้านการเรียนรู้ สอนและปฏิบัติงานพยาบาล)

Comment

TimeLine

สอดคล้อง
 ไม่สอดคล้อง

แก้ไขข้อมูลโครงการ ส่ง

ผู้บังคับบัญชาฝ่ายแผน

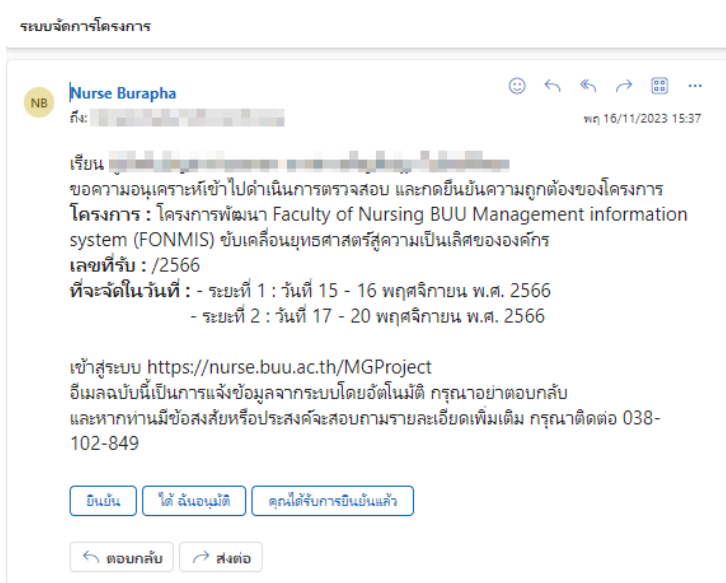
เปลี่ยนสถานะ

1. เลือกเมนูด้านขวามือ เปลี่ยนสถานะ เป็น ผู้บังคับบัญชาฝ่ายแผน



ตรวจสอบโครงการเพื่อขออนุมัติ

1. ผู้บังคับบัญชาฝ่ายแผนจะได้รับอีเมลแจ้งเตือนว่ามีผู้ส่งโครงการเข้าระบบ



2. ผู้บังคับบัญชาฝ่ายแผนเข้าระบบเพื่อตรวจสอบ คลิก ในโครงการที่ต้องการ

NUBUU e-Project สถานะ: ● แผนงาน: ● กองกลาง/ศูนย์ศึกษา/บัณฑิตวิทยาลัย

สถานะโครงการ

<input type="checkbox"/> สร้างโครงการ 1	<input type="checkbox"/> อนุมัติโครงการ 0	<input type="checkbox"/> ดำเนินการโครงการ 0	<input type="checkbox"/> สร้างโครงการจบ 0
<input type="checkbox"/> สิ้นสุดโครงการ 0	<input type="checkbox"/> ดำเนินการรายงานผล 0	<input type="checkbox"/> ไม่อนุมัติ 0	

แสดงจำนวนข้อมูล ค้นหา

#	แก้ไข	ชื่อโครงการ	รายละเอียด	สถานะ
1	/2566	โครงการพัฒนา Faculty of Nursing BUU Management information system (FONMIS) อันเนื่องมาจากภาวะผู้ความไว้วางใจขององค์กร	ส่งสัญญา ใบเสนอราคา เขียนสัญญา ใบเสนอราคา ผู้รับ	สร้างโครงการ <div style="width: 100px; height: 10px; background-color: orange; border: 1px solid black;"></div> 10%

แสดงข้อมูลตั้งแต่ 1 ถึง 1 จาก 1 รายการ 1

3. ตรวจสอบรายละเอียดของโครงการ

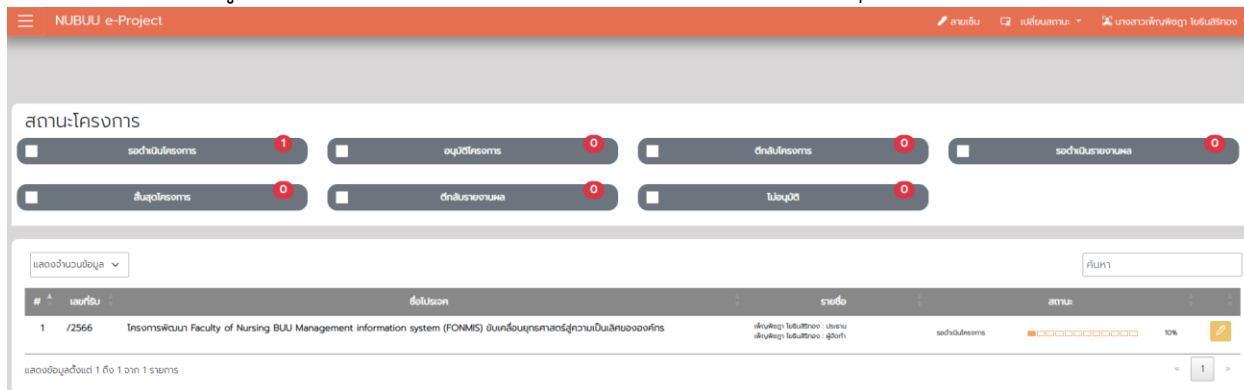
- จะสามารถแก้ไขโครงการที่เกี่ยวข้องได้เท่านั้น คือ ความสอดคล้องของโครงการ และตัวชี้วัดของโครงการ
- หาก ไม่สอดคล้อง ต้องการจะส่งข้อความให้กับผู้รับหรือตีกลับ ต้องกรอก Comment เพื่อแจ้งให้ผู้สร้างและประธานรับทราบ
- หากสอดคล้อง จะกรอก Comment หรือไม่ก็ได้ แล้วเลือก สอดคล้อง และกด ส่ง

The screenshot displays the NUBU e-Project interface. The main content area shows the details of a project titled "แบบฟอร์มอนุมัติโครงการ" (Project Approval Form) for the Faculty of Nursing at BUU. The project description includes the name of the faculty and the year 2566. Below this, there are sections for "ชื่อโครงการ/กิจกรรม" (Project/Activity Name) and "ความสอดคล้องกับแผนกลยุทธ์และ/หรือพันธกิจของคณะพยาบาลศาสตร์" (Alignment with Strategy and Mission). A list of research and innovation projects is shown, with "Research Excellence and Innovation" selected. To the right, a "Comment" box is visible, containing a rich text editor with various formatting options (bold, italic, underline, text color, background color, link, unlink, bulleted list, numbered list, indent, outdent, undo, redo) and a "TimeLine" dropdown menu. At the bottom of the comment box, there are radio buttons for "สอดคล้อง" (Aligned) and "ไม่สอดคล้อง" (Not Aligned), and a yellow "แก้ไขข้อมูลโครงการ" (Edit Project Information) button and a blue "ส่ง" (Send) button.

ฝ่ายการเงินและฝ่ายพัสดุ

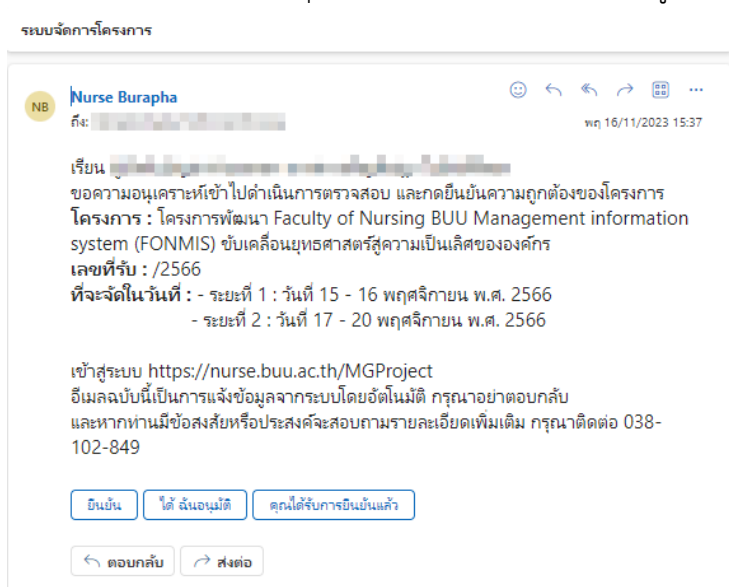
เปลี่ยนสถานะ


1. เลือกเมนูด้านขวามือ เปลี่ยนสถานะ เป็น ฝ่ายการเงินและฝ่ายพัสดุ




ตรวจสอบโครงการ

1. ฝ่ายการเงินและฝ่ายพัสดุจะได้รับอีเมลการแจ้งเตือนว่ามีผู้ส่งโครงการเข้าระบบ



2. ฝ่ายการเงินและฝ่ายพัสดุเข้าระบบเพื่อตรวจสอบ คลิก  ในโครงการที่ต้องการ



3. ตรวจสอบรายละเอียดของโครงการ ตรวจสอบงบประมาณ และสินค้าที่ต้องจัดซื้อ

แบบฟอร์มขออนุมัติโครงการ
 โครงการพัฒนา Faculty of Nursing BUU Management information system (FONMIS) อันเนื่องมาจากศาสตร์ผู้ควบคุมเป็นเลิศขององค์กร
 ประจำปีงบประมาณ พ.ศ.2566
 ณ คณะพยาบาลศาสตร์ มหาวิทยาลัยบูรพา

1. ชื่อโครงการ/กิจกรรม
 โครงการพัฒนา Faculty of Nursing BUU Management information system (FONMIS) อันเนื่องมาจากศาสตร์ผู้ควบคุมเป็นเลิศขององค์กร

2. ความสอดคล้องกับแผนกลยุทธ์หรือพันธกิจของคณะพยาบาลศาสตร์

2.1 สอดคล้องกับแผนปฏิบัติการเพื่อผลิตบัณฑิตบัณฑิตนวัตกรบูรณาการเชิงนวัตกรรม

- Research Excellence and Innovation (เพื่อพัฒนาความเป็นเลิศทางวิจัยและนวัตกรรมที่ก้าวล้ำอย่างยั่งยืนและเป็นสากล)
 - SO1 High Impact Research and Innovation (ผลงานวิจัยและนวัตกรรมที่ก้าวล้ำ และเป็นประโยชน์ในระดับนานาชาติ)
 - SO2 Intelligent Research and Innovation Support Center (RISC) (ศูนย์สนับสนุน การวิจัยและนวัตกรรมวิจัย)
- Ecosystem of Community Well-being (การส่งเสริมชุมชนนวัตกรรมที่เข้มแข็งและเป็นที่ยอมรับในระดับสากล)
 - SO3 Excellence Centers in healthcare challenges (ศูนย์ความเป็นเลิศด้านวิจัย นวัตกรรมสุขภาพที่ก้าวล้ำอย่างยั่งยืน) (กรณีการดำเนินงานเพื่อ)
 - SO4 Strengthen Global Nursing Network (เครือข่ายความร่วมมือในระดับนานาชาติ)
- Advanced Technology for Smart Nursing Organization (การนำนวัตกรรมดิจิทัลมาใช้ในการดำเนินงาน)
 - SO5 Advanced Learning Resource Center (ศูนย์การเรียนรู้สู่การบริการนวัตกรรม ของศูนย์ปฏิบัติการพยาบาล)
 - SO6 Digital Organization (สมรรถนะดิจิทัลของบุคลากร) (กรณีการดำเนินงาน)

Comment

TimeLine

อนุมัติ
 ไม่สามารถดำเนินการ

บันทึกความเห็น

- เพิ่มแหล่งงบประมาณด้านขวามือ ในทุกกิจกรรม/หัวข้อย่อย และตรวจสอบสินค้าที่จัดซื้อในโครงการให้ครบถ้วน หลังจากนั้น กด เสร็จสิ้น

เพิ่มแหล่งงบประมาณ

รายละเอียดของประเภทของโครงการ

รายรับ

แหล่งเงิน

รายการ

จำนวนเงิน

รายการ	วงเงิน
รวมรายรับทั้งสิ้น	0

รายจ่าย

รายการ	รายจ่าย
กระดาษ (10 ซม X 15 ซม X 150 บาท)	1,500
กระดาษสี 100 แผ่น	2,000
รวมรายจ่ายทั้งสิ้น	3,500

รายละเอียดของประเภทของโครงการ

รายรับ

แหล่งเงิน

รายการ

จำนวนเงิน

รายการ	วงเงิน
เงินรายได้จากโครงการอื่น / งบกลาง	152,000
รวมรายรับทั้งสิ้น	152,000

รายจ่าย

รายการ	รายจ่ายค่าจ้างงาน	รายจ่าย
กระดาษสี 100 แผ่น	1,000	1,000
รวมรายจ่ายทั้งสิ้น	1,000	4,500

บันทึก

- กัด ถูกต้อง และกัด ส่ง

NUJBUJ e-Project

ดูรายละเอียด

แบบฟอร์มขออนุมัติโครงการ
โครงการพัฒนา Faculty of Nursing BUJ Management information system (FONMIS) อันเกี่ยวเนื่องการศาสตร์สู่ความเป็นเลิศขององค์กร
ประจำปีงบประมาณ พ.ศ.2566
ณ คณะพยาบาลศาสตร์ มหาวิทยาลัยบูรพา

1 ชื่อโครงการ/กิจกรรม
โครงการพัฒนา Faculty of Nursing BUJ Management information system (FONMIS) อันเกี่ยวเนื่องการศาสตร์สู่ความเป็นเลิศขององค์กร

2 ความสอดคล้องกับแผนกลยุทธ์และ/หรือพันธกิจของคณะพยาบาลศาสตร์

2.1 สอดคล้องกับแผนปฏิบัติการเพื่อสร้างวัฒนธรรมองค์กรของบัณฑิตวิทยาลัย

- Research Excellence and Innovation (การปลุกปั้นความเป็นเลิศด้านการวิจัยและนวัตกรรมเพื่อเป็นต้นแบบสู่การพัฒนาที่ยั่งยืนและเป็นสากล)
 - SO1 High Impact Research and Innovation (ผลงานวิจัยและนวัตกรรมที่โดดเด่นและมีผลกระทบในระดับนานาชาติ)
 - SO2 Intelligent Research and Innovation Support Center (RISC) (ศูนย์วิจัยและนวัตกรรมอัจฉริยะ)
- Ecosystem of Community Well-being (การส่งเสริมระบบนิเวศการพยาบาลที่เป็นมิตรและเป็นสากลที่ตอบสนองต่อชุมชน)
 - SO3 Excellence Centers in healthcare challenges (ศูนย์ความเป็นเลิศเพื่อสังคมในการดูแลสุขภาพที่ท้าทายและเร่งด่วนของชุมชน)
 - SO4 Strengthen Global Nursing Network (เครือข่ายการพยาบาลที่เป็นเลิศระดับโลก)
- Advanced Technology for Smart Nursing Organization (การพัฒนานวัตกรรมและเทคโนโลยีเพื่อเพิ่มประสิทธิภาพขององค์กรพยาบาลอัจฉริยะ)
 - SO5 Advanced Learning Resource Center (ศูนย์การเรียนรู้สู่สูงด้านการเรียนการสอนของบัณฑิตวิทยาลัย)
 - SO6 Digital Organization (สมรรถนะดิจิทัลของบัณฑิตวิทยาลัย)


Comment

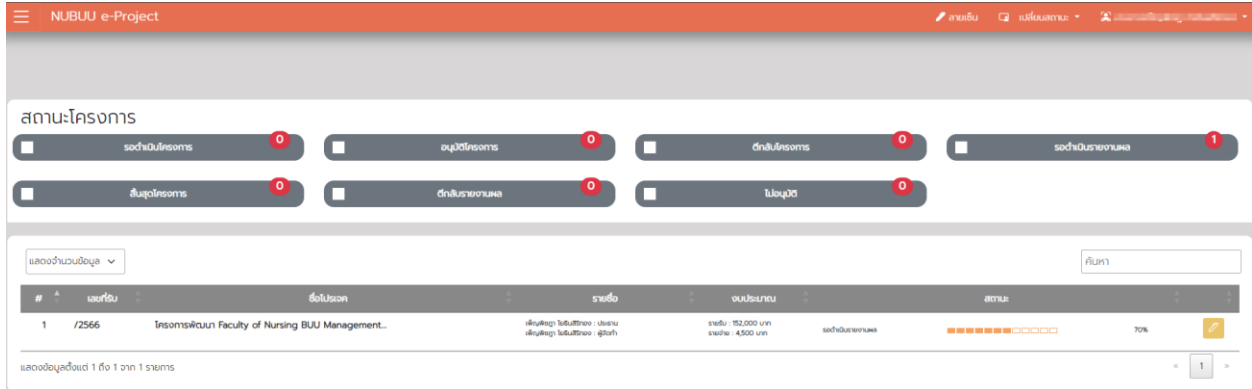
TimeLine

อนุมัติ
 ไม่สามารถดำเนินการต่อ

เพิ่มเติมหรือแก้ไข

ตรวจสอบค่าใช้จ่ายตอนรายงานผลโครงการ

1. ระบบจะแจ้งว่ามีโครงการส่งรายงานผลเข้ามาในอีเมล
2. ฝ่ายการเงินและฝ่ายพัสดุเข้าระบบเพื่อตรวจสอบ  ในโครงการที่ต้องการ




NUBUU e-Project

สถานะโครงการ

- สร้างโครงการ 0
- อนุมัติโครงการ 0
- ดำเนินการโครงการ 0
- ส่งงานโครงการ 1
- สิ้นสุดโครงการ 0
- ดำเนินการรายงานผล 0
- ไม่อนุมัติ 0

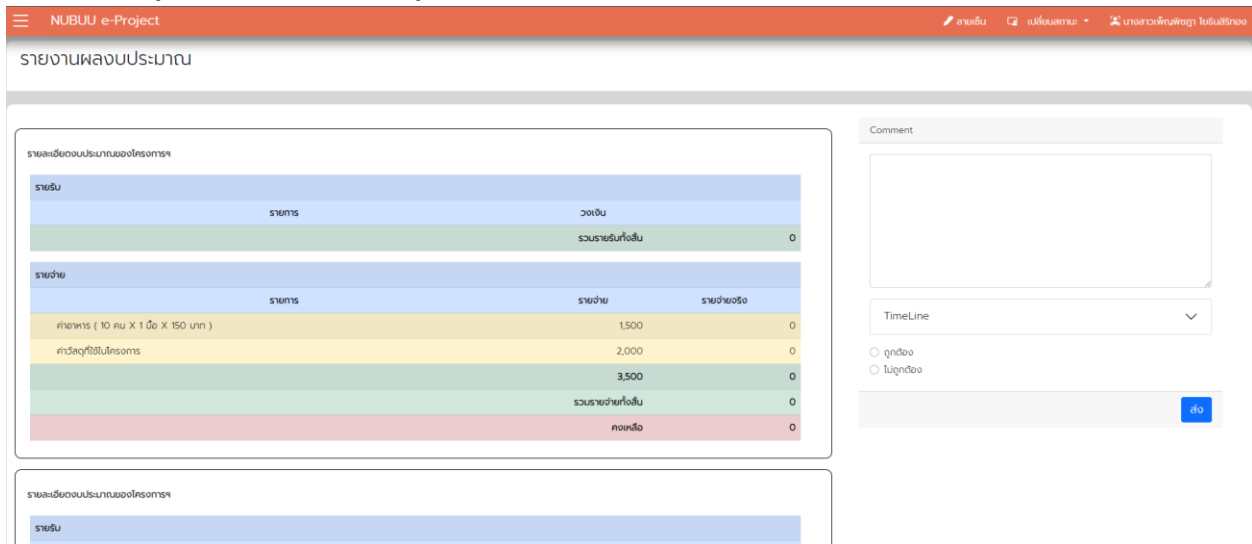
แสดงจำนวนข้อมูล

#	แก้ไข	ชื่อโปรเจกต์	รายละเอียด	งบประมาณ	สถานะ	70%
1	/2566	โครงการพัฒนา Faculty of Nursing BUU Management...	เงินอุดหนุน 15,000 บาท เงินอุดหนุน 4,500 บาท	งบเงิน 15,000 บาท งบเงิน 4,500 บาท	ดำเนินการรายงานผล	

แสดงข้อมูลตั้งแต่ 1 ถึง 1 จาก 1 รายการ

3. ตรวจสอบยอดค่าใช้จ่ายในแต่ละหัวข้อย่อยว่าถูกต้องหรือไม่

- ถูกต้อง ให้คลิกเลือกถูกต้อง และกดส่ง
- ไม่ถูกต้อง ให้คลิกเลือก ไม่ถูกต้อง พร้อม comment ที่ต้องการให้แก้ไข และกดส่ง



NUBUU e-Project

รายงานผลงบประมาณ

รายละเอียดงบประมาณของโครงการ

รายละเอียด	รายการ	วงเงิน	รวมรายการทั้งสิ้น
รายรับ			0
รายจ่าย			
ค่าอาหาร (10 คน X 1.50 X 150 บาท)	1,500		0
ค่าวัสดุสิ้นเปลือง	2,000		0
	3,500		0
รวมรายจ่ายทั้งสิ้น			0
คงเหลือ			0

Comment

TimeLine

ถูกต้อง
 ไม่ถูกต้อง

ส่ง

ผู้บังคับบัญชาฝ่ายการเงินและฝ่ายพัสดุ

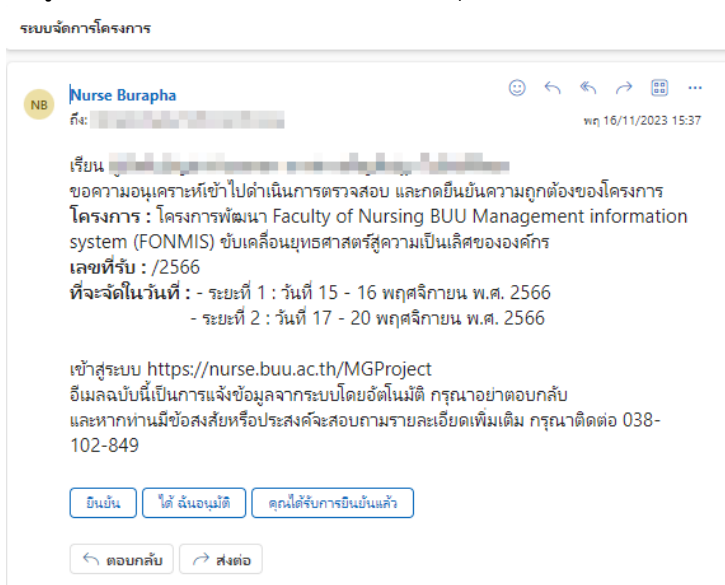
เปลี่ยนสถานะ

1. เลือกเมนูด้านขวามือ เปลี่ยนสถานะ เป็น ผู้บังคับบัญชาฝ่ายการเงินและฝ่ายพัสดุ



ตรวจสอบโครงการ

1. ผู้บังคับบัญชาฝ่ายการเงินและฝ่ายพัสดุจะได้รับอีเมลการแจ้งเตือนว่ามีผู้ส่งโครงการเข้าระบบ

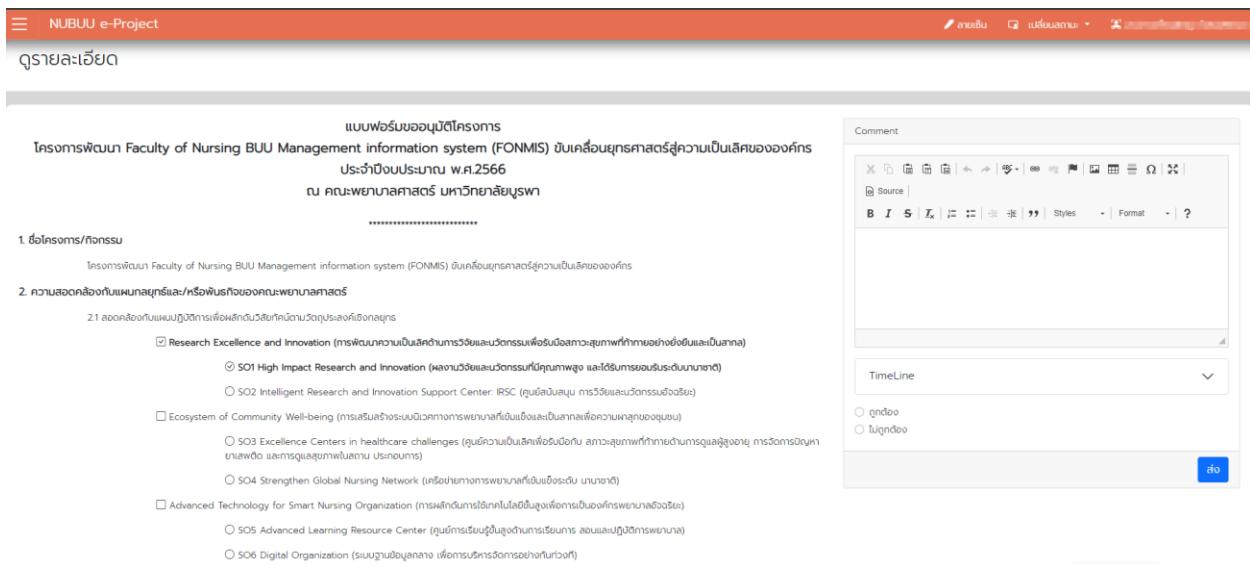


2. ผู้บังคับบัญชาฝ่ายการเงินและฝ่ายพัสดุเข้าระบบเพื่อตรวจสอบ คลิก ในโครงการที่ต้องการ



The screenshot shows the NUBUU e-Project dashboard. At the top, there are navigation icons and a search bar. Below that, there are several progress bars for different project stages: 'สร้างโครงการ' (1), 'อนุมัติโครงการ' (0), 'ดำเนินการโครงการ' (0), 'รอพิจารณาอนุมัติ' (0), 'สิ้นสุดโครงการ' (0), 'ดำเนินการรายงานผล' (0), and 'ไม่อนุมัติ' (0). Below the progress bars, there is a table with columns for '#', 'ส่วนที่', 'ชื่อโครงการ', 'รายละเอียด', 'รายชื่อ', and 'สถานะ'. The first row shows a project with ID 1, titled 'โครงการพัฒนา Faculty of Nursing BUU Management information system (FONMS) ชั้นเคลื่อนยุทธศาสตร์สู่ความเป็นเลิศขององค์กร', with a status of 100%.

3. ตรวจสอบรายละเอียดของโครงการ



The screenshot shows the project details page for 'โครงการพัฒนา Faculty of Nursing BUU Management information system (FONMS) ชั้นเคลื่อนยุทธศาสตร์สู่ความเป็นเลิศขององค์กร ประจำปีงบประมาณ พ.ศ.2566 ณ คณะพยาบาลศาสตร์ มหาวิทยาลัยบูรพา'. The page is titled 'ดูรายละเอียด' and contains a list of projects under the heading 'แบบฟอร์มขออนุมัติโครงการ'. The first project is '1. ชื่อโครงการ/กิจกรรม' with the description 'โครงการพัฒนา Faculty of Nursing BUU Management information system (FONMS) ชั้นเคลื่อนยุทธศาสตร์สู่ความเป็นเลิศขององค์กร'. The second project is '2. ความสอดคล้องกับแผนกลยุทธ์และ/หรือพันธกิจของคณะพยาบาลศาสตร์' with the description '2.1 สอดคล้องกับแผนปฏิบัติการเพื่อผลักดันวิสัยทัศน์ด้านวิจัยและนวัตกรรมสู่องค์กร'. Below this, there is a list of research and innovation projects with checkboxes and radio buttons:

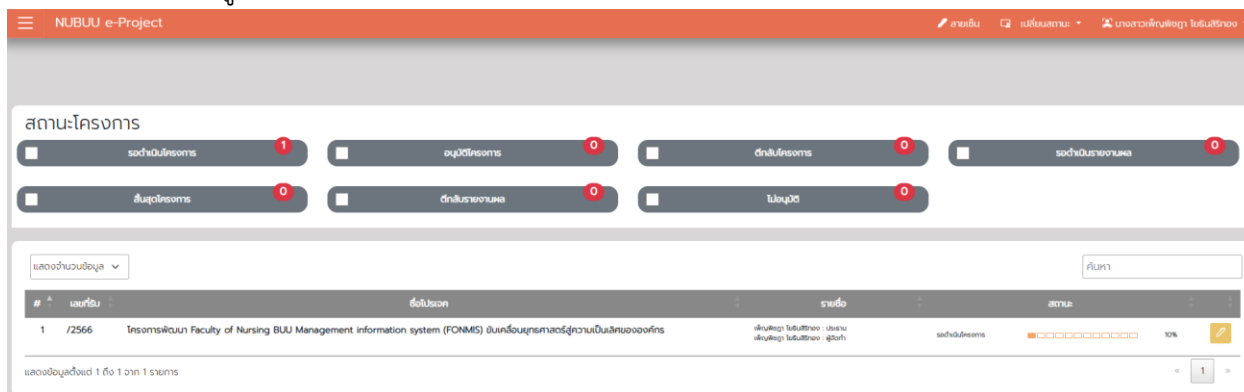
- Research Excellence and Innovation (การพัฒนาความเป็นเลิศด้านวิจัยและนวัตกรรมเพื่อรองรับการก้าวสู่ภาพทำทางอย่างยั่งยืนและเป็นสากล)
 - SO1 High Impact Research and Innovation (ผลงานวิจัยและนวัตกรรมที่โดดเด่นและได้รับการยอมรับในระดับนานาชาติ)
 - SO2 Intelligent Research and Innovation Support Center: IRSC (ศูนย์สนับสนุน การวิจัยและนวัตกรรมวิจัย)
- Ecosystem of Community Well-being (การเสริมสร้างระบบนิเวศทางการพยาบาลที่เข้มแข็งและเป็นสากลเพื่อคุณภาพของชุมชน)
 - SO3 Excellence Centers in healthcare challenges (ศูนย์ความเป็นเลิศเพื่อรับมือกับ ล้าภาวะสุขภาพท้าทายด้านภาวะฉุกเฉินและสุขภาพชุมชน)
 - SO4 Strengthen Global Nursing Network (เครือข่ายทางการพยาบาลที่เข้มแข็งระดับ นานาชาติ)
- Advanced Technology for Smart Nursing Organization (การผลักดันการใช้นวัตกรรมในขั้นสูงเพื่อการเป็นองค์กรพยาบาลอัจฉริยะ)
 - SO5 Advanced Learning Resource Center (ศูนย์การเรียนรู้ขั้นสูงด้านการเรียนการสอนและปฏิบัติการพยาบาล)
 - SO6 Digital Organization (ระบบฐานข้อมูลกลาง เพื่อการบริหารจัดการอย่างก้าวหน้า)

On the right side of the page, there is a 'Comment' section with a rich text editor and a 'ส่ง' button.

คณบดี

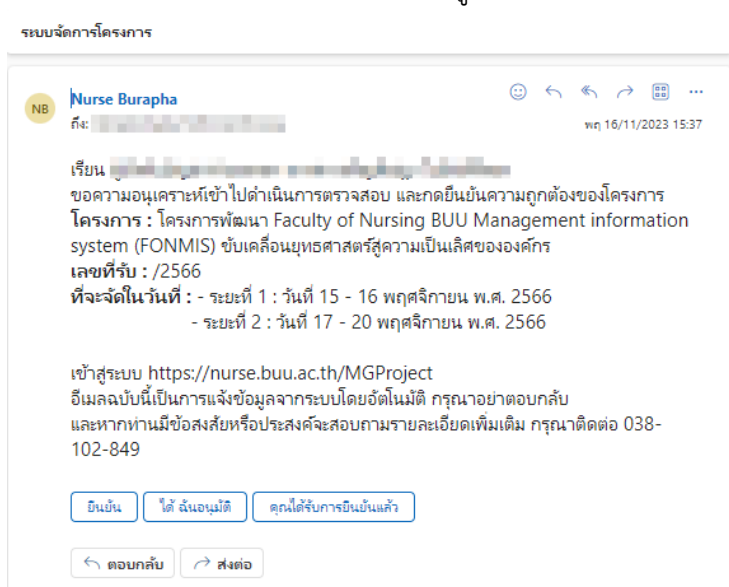
เปลี่ยนสถานะ


1. เลือกเมนูด้านขวามือ เปลี่ยนสถานะ เป็น คณบดี




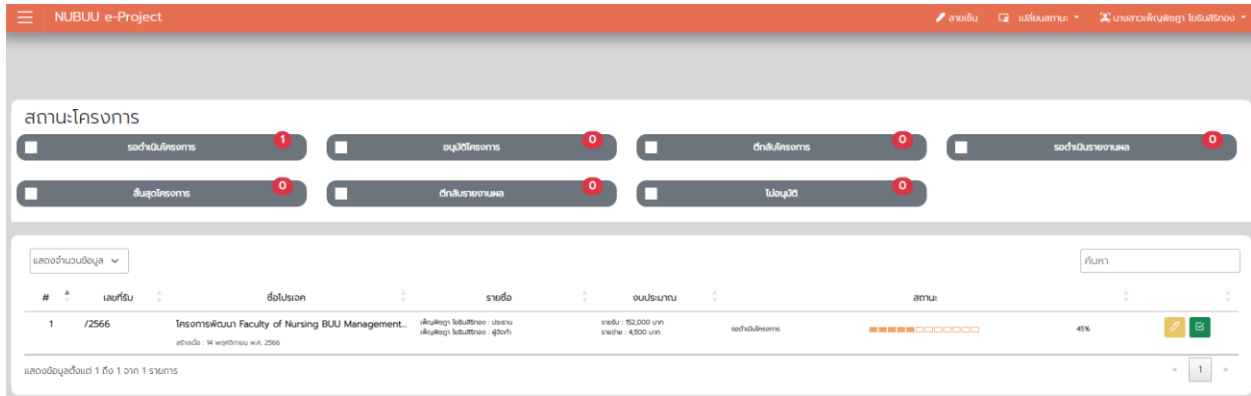
ตรวจสอบโครงการในการขออนุมัติ

1. คณบดีจะได้รับอีเมลแจ้งเตือนว่ามีผู้ส่งโครงการเข้าระบบ



2. คณบดีเข้าระบบเพื่อตรวจสอบ หากต้องการดูรายละเอียดคลิก  ในโครงการที่ต้องการ แต่หากต้องการ

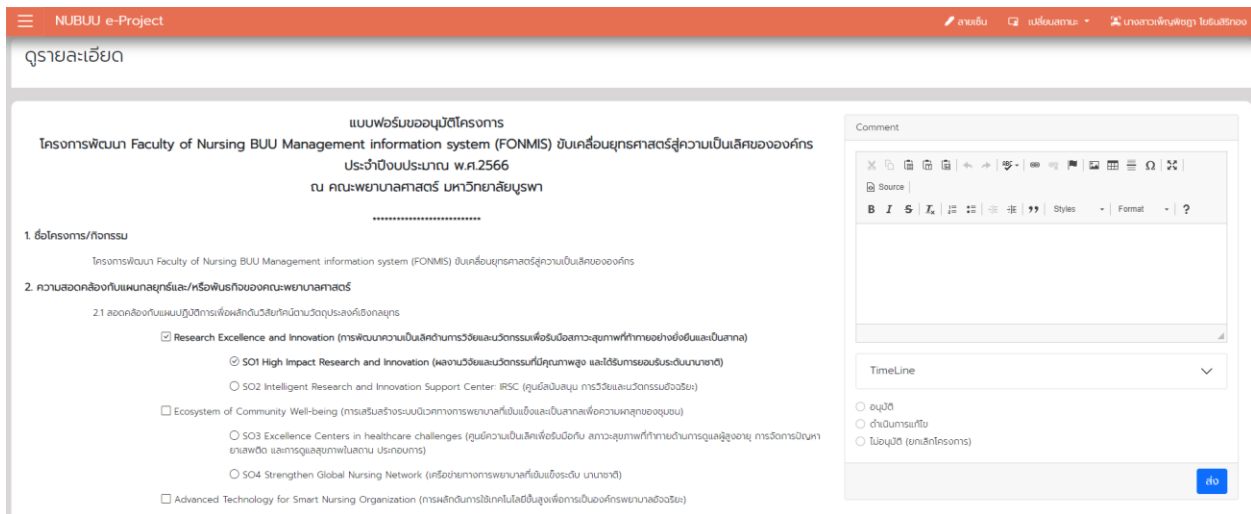
อนุมัติ คลิก 



The screenshot shows the NUBUU e-Project dashboard. At the top, there are navigation icons and user information. Below that, a section titled 'สถานะโครงการ' (Project Status) displays several progress bars for different project categories: 'สร้างโครงการ' (1), 'อนุมัติโครงการ' (0), 'ดำเนินการโครงการ' (0), 'ส่งมอบรายงานผล' (0), 'สิ้นสุดโครงการ' (0), 'ยกเลิกรายงานผล' (0), and 'ไม่อนุมัติ' (0). Below this is a table with columns for '#', 'เลขที่โครงการ', 'ชื่อโครงการ', 'รายชื่อ', 'งบประมาณ', and 'สถานะ'. The first row shows project #1 with details for 'โครงการพัฒนาระบบ Faculty of Nursing BUU Management' and a 40% completion status. A 'ค้นหา' (Search) field is located on the right side of the table.

3. กรณีต้องการตรวจสอบรายละเอียดของโครงการ จะแสดง 3 ตัวให้คณบดีเลือก

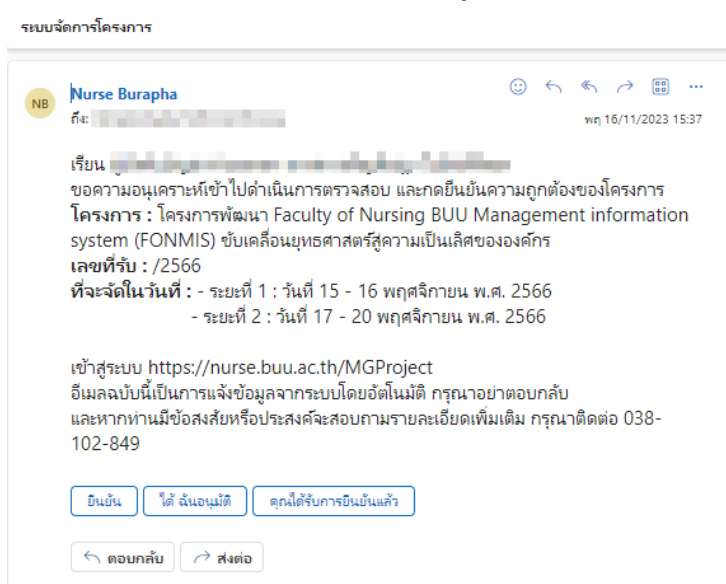
- กรณี อนุมัติ เลือก อนุมัติ และกดส่ง
- กรณี ต้องการให้ผู้จัดทำโครงการ ให้กรอก Comment รายละเอียด และเลือก ดำเนินการแก้ไข และกดส่ง
- กรณี เห็นควรให้ยกเลิก ให้กรอก Comment เลือก ไม่อนุมัติ (ยกเลิกโครงการ) และกดส่ง




The screenshot shows the 'ดูรายละเอียด' (View Details) page for a project. The project title is 'แบบฟอร์มอนุมัติโครงการ โครงการพัฒนาระบบ Faculty of Nursing BUU Management information system (FONMIS) ขึ้นเสนอขออนุมัติสู่ความเป็นเลิศขององค์กร ประจำปีงบประมาณ พ.ศ.2566 ณ คณะพยาบาลศาสตร์ มหาวิทยาลัยบูรพา'. The page contains a list of project objectives and a 'Comment' box on the right. The comment box includes a rich text editor with various formatting options (bold, italic, underline, text color, background color, text alignment, list, link, unlink, undo, redo, link, unlink, source) and a 'TimeLine' dropdown menu. The comment box is currently empty, and there are radio button options for 'อนุมัติ', 'ดำเนินการแก้ไข', and 'ไม่อนุมัติ (ยกเลิกโครงการ)'. A 'ส่ง' (Send) button is located at the bottom right of the comment box.

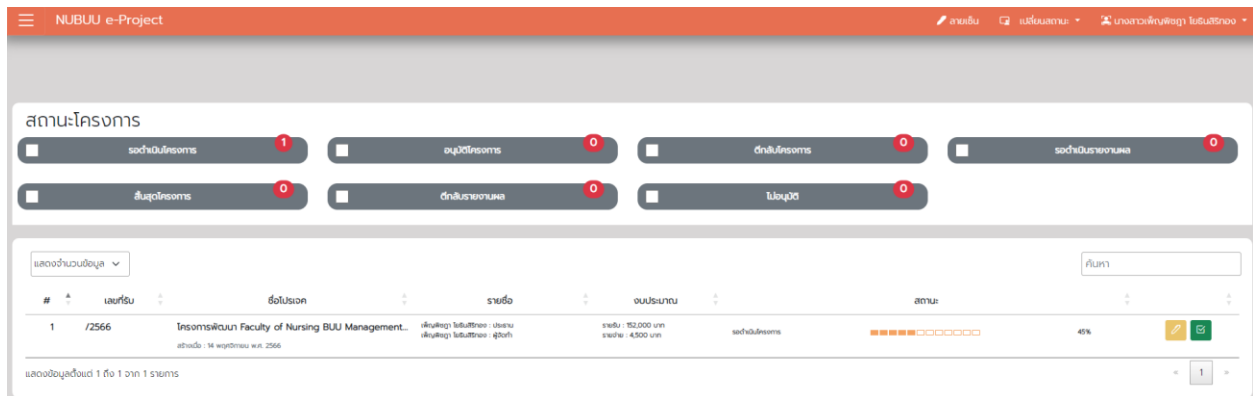
รายงานผล

1. คณบดีจะได้รับอีเมลการแจ้งเตือนว่ามีผู้ส่งรายงานผลโครงการเข้าระบบ




2. คณบดีเข้าระบบเพื่อตรวจสอบ หากต้องการดูรายละเอียดคลิก  ในโครงการที่ต้องการ แต่หากเห็นชอบ ให้

คลิกเห็นชอบ 



3. หากต้องการตรวจสอบ หลังจากการคลิกดู ระบบจะแสดงหน้าต่างดังนี้



หลังจากตรวจสอบเรียบร้อยแล้วและเห็นชอบให้คลิกเลือก เห็นชอบ และกดส่ง
หากต้องการให้แก้ไข ให้เลือก ดำเนินการแก้ไข และกดส่ง